


ANNUAL ACCOUNTS 2017-2018



भारतीय प्रौद्योगिकी संस्थान भुवनेश्वर
INDIAN INSTITUTE OF TECHNOLOGY BHUBANESWAR

Argul, Khordha, PIN-752050, Odisha
Phone No: +91 674 7134560, +91 674 7134561
E-mail: info@iitbbs.ac.in
Website: www.iitbbs.ac.in



भारतीय प्रौद्योगिकी संस्थान भुवनेश्वर
INDIAN INSTITUTE OF TECHNOLOGY BHUBANESWAR

वार्षिक लेखा विवरण
STATEMENT OF ACCOUNTS
2017-18


श्री पंकज रमनभाई पटेल
अध्यक्ष, अधिशासी मंडल
Shri Pankaj Ramanbhai Patel
Chairman, Board of Governors

प्रो. रत्नम वी राजकुमार
निदेशक
Prof. Ratnam V. Raja Kumar
Director

श्री देबराज रथ
कुलसचिव
Shri Debaraj Rath
Registrar (I/C)

पता/Address

भारतीय प्रौद्योगिकी संस्थान भुवनेश्वर, अरगुल, खोरधा, पीन-752050, ओडिशा
IIT Bhubaneswar, Argul, Khordha, PIN-752050, Odisha





महानिदेशक लेखा परीक्षा (केंद्रीय) का कार्यालय
सैफाबाद, हैदराबाद- 500 004
OFFICE OF THE
DIRECTOR GENERAL OF AUDIT (CENTRAL)
SAIFABAD, HYDERABAD - 500 004

संख्या : डीजीए/(सी)/बीओ-ओडिशा/सीआरए-व्/एसएआर-2017-18/भा.प्रौ.सं.भु./2018-19/1006 दिनांक: 19 दिसम्बर 2018

सेवा में
सचिव,
भारत सरकार,
मानव संसाधन विकास मंत्रालय,
उच्च शिक्षा विभाग,
सी-विंग, शास्त्री भवन, डॉ. राजेंद्र प्रसाद रोड,
नई दिल्ली- 110 001



विषय : भारतीय प्रौद्योगिकी संस्थान भुवनेश्वर के वर्ष 2017-18 हेतु लेखाओं से संबंधित पृथक लेखा परीक्षा रिपोर्ट की प्रस्तुति ।

भारतीय प्रौद्योगिकी संस्थान भुवनेश्वर (भा.प्रौ.सं.भु.) ओडिशा के वर्ष 2017-18 हेतु लेखाओं से संबंधित पृथक लेखा परीक्षा रिपोर्ट, अनुलग्नक और इस वर्ष की वार्षिक लेखा विवरण की एक प्रतिलिपि संसद के दोनों सदनों में प्रस्तुत करने हेतु प्रेषित की जा रही है ।

संसद के दोनों सदनों में पृथक लेखा परीक्षा रिपोर्ट प्रस्तुत की जाने वाली तिथि के बारे में इस कार्यालय को सूचित करें ।

कृपया अनुलग्नकों के साथ इस पत्र की पावती भेंजे ।

भवदीय,

महानिदेशक लेखापरीक्षा (केंद्रीय)

संलग्नक : यथोपरि

पृष्ठांकन संख्या : डीजीए/(सी)/बीओ-ओडिशा/सीआरए- V /एसएआर-2017-18/भा.प्रौ.सं.भु./2018-19/1006 दिनांक : 19 दिसम्बर 2018.

इन दस्तावेजों की एक प्रति सहित वर्ष 2017-18 (अंग्रेजी संस्करण) की एक प्रतिलिपि निदेशक, भारतीय प्रौद्योगिकी संस्थान भुवनेश्वर को इस अनुरोध के साथ प्रेषित की गई कि इस कार्यालय को वर्ष 2017-18 (दो प्रतियां) के अनुमोदित वार्षिक लेखा के हिंदी संस्करण की प्रतियाँ शाखा कार्यालय, ओडिशा में उपलब्ध कराएं ।

संलग्नक : यथोपरि

निदेशक/सीईए

31 मार्च 2018 को समाप्त हुए वर्ष के लिए भारतीय प्रौद्योगिकी संस्थान भुवनेश्वर (भा.प्रौ.सं.भु.) के खातों पर भारत के नियंत्रक एवं महालेखा परीक्षक की पृथक लेखा परीक्षा रिपोर्ट

हमने 31 मार्च 2018 तक के लिए भारतीय प्रौद्योगिकी संस्थान भुवनेश्वर (भा.प्रौ.सं.भु.) की अनुलग्नित तुलन पत्र की लेखापरीक्षा की है तथा आय और व्यय खाते, प्राप्तियां और भुगतान खाता उस वर्ष के 19 (2) नियंत्रक एवं महालेखा परीक्षक (कर्तव्यों, अधिकार और सेवा की शर्तों) अधिनियम, 1971 के तहत की है। ये वित्तीय वक्तव्य संस्थान के प्रबंधन की जिम्मेदारी है। हमारी जिम्मेदारी हमारे लेखापरीक्षा के आधार पर इन वित्तीय वक्तव्यों पर एक राय व्यक्त करना है।

2. यह अलग लेखापरीक्षा रिपोर्ट में भारत के नियंत्रक एवं महालेखा परीक्षक (सीएजी) को वर्गीकरण के संबंध में, सर्वोत्तम लेखांकन प्रथाओं के अनुरूप, लेखा मानकों और प्रकटीकरण मानदंडों आदि के संबंध में लेखांकन उपचार पर टिप्पणी की गई है। संबंधित वित्तीय लेनदेन के बारे में लेखापरीक्षा टिप्पणियां कानून, नियम एवं विनियम (अनुपालन और नियमितता) और दक्षता-सह-पहलुओं आदि के अनुपालन के लिए यदि कोई हो, तो निरीक्षण रिपोर्ट/सीएजी की ऑडिट रिपोर्ट के माध्यम से अलग अलग रिपोर्ट की जाती है।

3. हमने सामान्य तौर पर भारत में स्वीकार किए गए लेखापरीक्षण मानकों के अनुसार हमारे लेखापरीक्षा का आयोजन किया है। इन मानकों के लिए आवश्यकत है कि हम वित्तीय विवरणों को भौतिक गलतफहमी से मुक्त कर रहे हैं या नहीं, इस बारे में उचित आश्वासन प्राप्त करने के लिए लेखापरीक्षा की योजना बनाते हैं। एक ऑडिट में जांच, परीक्षण के आधार पर, वित्तीय विवरणों में मात्ता और प्रकटीकरण का समर्थन करने वाले साक्ष्य शामिल होते हैं। लेखापरीक्षा में प्रबंधन के द्वारा उपयोग किए गए लेखांकन सिद्धांतों और महत्वपूर्ण अनुमानों का मूल्यांकन करना शामिल है, साथ ही साथ वित्तीय वक्तव्यों की समग्र प्रस्तुति का मूल्यांकन करना शामिल है। हमारा मानना है कि अपनी लेखापरीक्षा हमारी राय में एक उचित आधार प्रदान करती है।

4. हमारी लेखापरीक्षा के आधार पर, हम यह रिपोर्ट करते हैं कि

- (i) हमने सभी सूचनाएं और स्पष्टीकरण प्राप्त किया है, जो हमारी लेखापरीक्षा के उद्देश्य के लिए हमारे जानकारी और विश्वास के सर्वोत्तम थे।
- (ii) इस रिपोर्ट से संबंधित तुलन पत्र और आय तथा व्यय खाता/प्राप्तियां और भुगतान खाता केंद्रीय शिक्षा संस्थानों के लिए मानव संसाधन विकास मंत्रालय, भारत सरकार द्वारा निर्धारित खातों के संशोधित प्रारूप में तैयार किए गए हैं।
- (iii) हमारी राय में, खातों की उचित किताबें और अन्य प्रासंगिक अभिलेखों को भारतीय प्रौद्योगिकी संस्थान भुवनेश्वर द्वारा बनाए रखा गया है, जो हमारी ऐसी पुस्तकों की परीक्षा से प्रकट होता है।
- (iv) हम आगे की रिपोर्ट करते हैं कि

क. सामान्य

क.1. एक्यूट्रिअल वेलूएशन पर एनएसपी कर्मचारियों के लिए छुट्टी नकदीकरण के लिए प्रावधान नहीं किया गया था, हालांकि लेखा मानक-15 के अनुसार अनिवार्य है।

क.2. खातों में एमएचआरडी प्रारूप से निम्नलिखित विचलन देखा गया

क.2.1. अनुसूची-1- वर्ष के दौरान भारत सरकार से प्राप्त कुल अनुदान राशि रु.377 करोड़ रुपये को समग्र/पूँजीगत निधि को अंतरण किया गया है जबकि केवल ऐसे अनुदान से प्राप्त पूँजीगत व्यय को ही समग्र/पूँजीगत निधि में अंतरण होना था।

क.2.2. अनुसूची-2. संस्थान ने परिसंपत्ति के पक्ष पर प्रत्येक निधि के संगत शेष राशि का खुलासा नहीं किया है, क्योंकि मुख्य अनुसूची के नीचे दर्शाया जाना आवश्यक है।

क.2.3. अनुसूची 2 क के अनुसार बंदोबस्ती निधि में शेष दर्शाया गया शेष राशि उद्दिष्ट /समग्र से निवेश निधि पर अनुसूची 5 क के तहत परिसंपत्ति पर दर्शायी गयी अंक से मेल नहीं खाता है। अनुसूची 2क के तहत शेष राशि रु.3.73 करोड़ के साथ एस.के. बेट समग्र निधि में विशिष्ट संदर्भ लिया गया है, जो अनुसूची 5 क के तहत रु.6.21 करोड़ रुपये के निवेश के समान है जिसका समायोजन की आवश्यकता है।

क.2.4. अनुसूची-3 (ग) और अनुसूची-10 में दर्शाये गये यूजीसी, भारत सरकार, एमएचआरडी से अनुदान के प्राप्तियां और उपयोग की नहीं खींची गयी और वार्षिक लेखे के साथ संलग्नित है, जो एमएचआरडी लेखे के निर्धारित प्रारूप के अनुसार अनिवार्य है।

क. 2.5. समग्र/बंदोबस्ती निधियों पर अर्जित आय से ब्याज आय तथा व्यय लेखे के निवेश (अनुसूची-11) से आय के माध्यम से नहीं दिलाया गया है। क.2.6 -रु.180.77 करोड़ की सावधिक जमा को चालू परिसंपत्ति-नगद तथा बैंक शेष (अनुसूची-7) के बदले अन्य निवेश अनुसूची-6 के तहत गलती से दर्शाया गया था।

क.2.7-रु.180.77 करोड़ की सावधिक जमा को गलती से चालू देयता-नगद तथा बैंक में शेष के तहत सावधिक जमा के बदले अनुसूची-6, अन्य निवेश के तहत दर्शाया गया है।

ख. अनुदान सहायता

संस्थान ने ऊपर क.2 में दर्शाये गये अनुदान से संबंधित अनुसूचियां नहीं बनाई है। परंतु, उपयोग प्रमाणपत्र के आधार पर, वर्ष के दौरान प्राप्त की गई 377.00 करोड़ रुपये में से (मार्च 2018 में संस्वीकृत 19.648 करोड़ अनुदान शामिल, किंतु वर्ष के दौरान प्राप्त नहीं हुआ है) और आंतरिक प्राप्तियां रु.2.82 करोड़, कुल मिलाकर रु.379.82 करोड़ है। उनमें से संस्थान ने 31 मार्च 2018 तक रु.32.25 करोड़ को अप्रयुक्त शेष को छोड़कर रु.347.57 करोड़ रुपये उपयोग किया है।

ग. प्रबंधन का पत्र

जिसे लेखा परीक्षित रिपोर्ट में शामिल नहीं किया गया है उन्हें उपचारात्मक /सुधार के लिए अलग से जारी प्रबंधन पत्र के माध्यम से संस्थान के संज्ञान में लाया गया है।

(v) पिछले अनुच्छेद में हमारी टिप्पणियों के अधीन, हम रिपोर्ट करते हैं कि इस रिपोर्ट से संबंधित तुलन पत्र, आय तथा व्यय खाते और प्राप्तियां और भुगतान खाते, खातों की पुस्तकों के साथ समझौते में हैं।

(vi) हमारी राय में और हमारी सबसे अच्छी जानकारी के अनुसार और हमें दी गयी स्पष्टीकरण के अनुसार, वित्तीय विवरणों को लेखांकन नीतियों और लेखों पर नोट्स के साथ पढ़ा जाता है, और ऊपर बताए गए महत्वपूर्ण मामलों और इसके अनुलग्नक में उल्लिखित अन्य मामलों के अनुसार लेखापरीक्षा रिपोर्ट आम तौर पर भारत में स्वीकार किए गए लेखांकन सिद्धांतों के अनुरूप एक सच्चे और निष्पक्ष दृष्टिकोण है :

क. यह 31 मार्च 2018 तक भारतीय प्रौद्योगिकी संस्थान भुवनेश्वर के तुलन पत्र के दशा से संबंधित है : तथा

ख. यह उस तारीख को समाप्त वर्ष के लिए आय और व्यय खाते के घाटे से संबंधित है।

महानिदेशक लेखापरीक्षा (केंद्रीय)

अनुलग्नक

1. आंतरिक लेखा परीक्षा प्रणाली की पर्याप्तता : आंतरिक लेखा परीक्षा योजना 2017-18 के लिए लेनदेन के आंतरिक लेखा परीक्षा आयोजित करने के लिए तैयार नहीं हुई थी क्योंकि कोई आंतरिक लेखा परीक्षा प्रणाली नहीं थी। इसलिए कोई लेखा परीक्षा नहीं की गयी।
2. आंतरिक नियंत्रण प्रणाली की पर्याप्तता : आंतरिक नियंत्रण प्रणाली अपर्याप्त थी, क्योंकि आंतरिक लेखा-परीक्षा नहीं हुई थी और निश्चित आकस्मिकताओं के पूंजीकरण की व्यवस्था उचित नहीं थी।
3. अचल संपत्तियों के वास्तविक सत्यापन की प्रणाली : वर्ष 2017-18 के लिए अचल परिसंपत्तियों का वास्तविक सत्यापन किया गया था।
4. वस्तु सूची के वास्तविक सत्यापन की प्रणाली : वर्ष 2017-18 के दौरान वस्तु सूची का वास्तविक सत्यापन किया गया था।
5. वैधानिक देय राशि के भुगतान में नियमितता : वैधानिक बकाया भुगतान नियमित रूप से किया गया।



निदेशक (सीईए)

अनुक्रमणिका

क्रमांक	सूचकांक	पृष्ठ संख्या	
1	तुलन पत्र	8	
2	आय तथा व्यय लेखा	9	
3	अनुसूची-1	समग्र / पूंजीगत निधि	10
4	अनुसूची-2	निर्दिष्ट/उद्दिष्ट/अक्षय निधि	11
5	अनुसूची-2 क	अक्षय निधि	13
6	अनुसूची-3	वर्तमान देयताएं एवं प्रावधान	14-15
7	अनुलग्नक-I	सांविधिक देयताएं (अन्य)	16
8	वित्तीय विवरण/तुलन पत्र अनु. तथा वि.		17-18
9	अनुसूची-3 क (1)	प्रायोजित परियोजना	19-28
10	अनुसूची-3 क (2)	परामर्श परियोजना	29-34
11	अनुसूची-3 क (3)	प्रायोजित परियोजना	35
12	प्राप्तियां तथा भुगतान, अ. तथा वि.		36-37
13	अनुसूची-3 ख	प्रायोजित फेलोशिप तथा छात्रवृत्तियाँ	37
14	अनुसूची-4	अचल परिसंपत्तियां	38-47
15	अनुसूची-5	उद्दिष्ट तथा अक्षय निधि से निवेश	48
16	अनुसूची-5 क	उद्दिष्ट/अक्षय निधि से निवेश (निधि वार)	48
17	अनुसूची-6	निवेश (अन्य)	48
18	अनुसूची-7	वर्तमान परिसंपत्तियाँ	49
19	अनुसूची-8	ऋण, अग्रिम तथा जमाराशियाँ	50-51
20	अनुलग्नक-II	बचत खाताओं पर बैंक में शेष	52
21	अनुसूची-9	शैक्षणिक प्राप्तियां	53-54
22	अनुलग्नक-III		55
23	अनुसूची-12	अर्जित व्याज	56
24	अनुसूची-13	अन्य आय	56-57
25	अनुसूची-14	पूर्व अवधि आय	58
26	अनुसूची-15	कर्मचारियों को भुगतान तथा लाभ	58
27	अनुसूची-16	शैक्षणिक व्यय	59
28	अनुसूची-17	प्रशासनिक तथा सामान्य व्यय	60-61
29	अनुसूची-18	परिवहन व्यय	62
30	अनुसूची-19	मरम्मत तथा अनुरक्षण	62
31	अनुसूची-20	वित्त लागत	62
32	अनुसूची-22	पूर्व अवधि व्यय	63
33	प्राप्तियां तथा भुगतान		64-65
34	अनुसूची-23	महत्वपूर्ण लेखांकन नीतियां	66-69
35	अनुसूची-24	आकास्मिक देयताएं तथा लेखाओं पर टिप्पणियां	70-71

भारतीय प्रौद्योगिकी संस्थान भुवनेश्वर

31.03.2018 तक तुलन पत्र

क्रमांक	निधियों का स्रोत	अनुसूचियां	वर्तमान वर्ष 2017-18	(राशि रुपए में)
				गत वर्ष 2016-17
1	समग्र/पूजीगत निधि	1	8,552,815,666.21	5,635,598,031.82
2	निर्दिष्ट/उद्दिष्ट/अक्षय निधि	2	708,971,281.57	511,104,664.05
3	वर्तमान देयताएं तथा प्रावधान	3	1,697,992,875.86	580,193,418.43
	कुल		10,959,779,823.64	6,726,896,114.30
	निधियों का अनुप्रयोग			
1	अचल परिसंपत्ति	4		
	मूर्त परिसंपत्ति		4,592,764,205.39	2,870,356,424.95
	अमूर्त परिसंपत्ति		307,798,395.08	258,813,584.76
	पूजीगत पत्रितरत कार्य		2,170,365,944.00	2,840,059,679.00
	सकल ब्लॉक कुल		7,070,928,544.47	5,969,229,688.71
	घटाव-हास		1,073,345,950.72	841,520,432.97
	निवल ब्लॉक अचल परिसंपत्तियां		5,997,582,593.75	5,127,709,255.74
2	उद्दिष्ट/अक्षय निधि से निवेश	5		
	दीर्घावधि		108,812,799.87	110,086,481.60
	अल्पावधि			
3	निवेश अन्य	6	1,807,739,961.22	360,840,091.53
4	वर्तमान परिसंपत्तियाँ	7	166,856,566.71	257,851,875.70
5	ऋण, अग्रिम एवं जमा	8	2,878,354,706.09	868,192,377.73
	विविध व्यय (बट्टे खाते में न डाले जाने की सीमा तक)		433,196.00	2,216,032.00
	कुल		10,959,779,823.64	6,726,896,114.30
	महत्वपूर्ण लेखांकन नीतियां	23		
	आकस्मिक देयताएं तथा लेखाओं पर टिप्पणियां	24		



कुलसचिव
भाप्रौसं, भुवनेश्वर



निदेशक
भाप्रौसं, भुवनेश्वर

भारतीय प्रौद्योगिकी संस्थान भुवनेश्वर

31.03.2018 को समाप्त अवधि के लिए आय तथा व्यय लेखा

		राशि (रु.)	
क्रमांक	क्रमांक	वर्तमान वर्ष 2017-18	गत वर्ष 2016-17
1	शैक्षणिक प्राप्तियां	58,608,439.72	54,767,809.84
2	अनुदान/सहायिकी	-	-
3	निवेशों से आय	-	-
4	अर्जित ब्याज	29,025,736.71	26,731,426.19
5	अन्य आय	4,532,576.47	97,704,586.53
6	पूर्व अवधि आय	85,683.97	108,994.00
कुल (क)		92,252,436.87	179,312,816.56
1	कर्मचारियों को भुगतान एवं लाभ	306,172,393.00	211,892,434.00
2	शैक्षणिक व्यय	149,471,197.52	139,800,858.03
3	प्रशासनिक एवं सामान्य व्यय	218,279,355.28	154,720,638.35
4	परिवहन व्यय	15,310,050.00	17,733,609.00
5	मरम्मत तथा अनुरक्षण	22,781,827.00	15,139,624.00
6	वित्त लागत	68,818.93	6,958.59
7	ह्रास	231,825,517.75	258,374,153.69
8	अन्य व्यय	-	-
9	पूर्वावधि व्यय	1,125,643.00	1,304,091.83
कुल (ख)		945,034,802.48	798,972,367.49
व्यय /व्यय से अधिक आय /व्यय का शेष रहना (क-ख) निर्दिष्ट निधि में स्थानांतरण		(852,782,365.61)	(619,659,550.93)
भवन निधि			
अन्य बतायें			
अधिशेष /घाटा के शेष को पूंजीगत निधि में लिया गया		(852,782,365.61)	(619,659,550.93)
महत्वपूर्ण लेखांकन नीतियां		23	
पूंजीगत देयताएं ओर लेखाओं पर टिप्पणियां		24	



कुलसचिव
भाप्रौसं, भुवनेश्वर



निदेशक
भाप्रौसं, भुवनेश्वर

भारतीय प्रौद्योगिकी संस्थान भुवनेश्वर

31.03.2018 तक तुलन पत्र के अंग के रूप में अनुसूचियां

अनुसूची-1 : समग्र / पूंजीगत निधि		राशि (₹.)	
विवरण	वर्तमान वर्ष 2017-18	गत वर्ष 2016-17	
वर्ष के प्रारंभ में शेष	5,635,598,031.82	4,614,472,097.75	
जोड़ : समग्र / पूंजीगत निधि में अंशदान	3,770,000,000.00	1,640,785,485.00	
जोड़ : विश्वविद्यालय अनुदान आयोग, भारत सरकार तथा राज्य सरकार द्वारा प्राप्त अनुदान को पूंजीगत व्यय के लिए अधिकतम उपयोग किया गया			
जोड़ : उद्दिष्ट निधियों में से खरीदी गयी परिसंपत्ति			
जोड़ : प्रायोजित परियोजनाओं में से खरीदी गयी परिसंपत्ति, जिसका स्वामित्व संस्थान के पास है			
जोड़ : दान में प्राप्त परिसंपत्तियां/ प्राप्त उपहार			
जोड़ : अन्य परिवर्धन			
जोड़ : व्यय से अधिक हुए आय को आय एवं व्यय लेखा में अंतरित किया गया			
जोड़ : सीएजी के अनुसार गत वर्ष का अधिक मूल्यहास समायोजित			
कुल	9,405,598,031.82	6,255,257,582.75	
घटाव : आय एवं व्यय लेखा में घाटा अंतरित	(852,782,365.61)	(619,659,550.93)	
वर्ष के अंत में शेष	8,552,815,666.21	5,635,598,031.82	

भारतीय प्रौद्योगिकी संस्थान भुवनेश्वर

(राशि रू.)

अनुसूची 2: निर्दिष्ट / उददिष्ट निधि / अक्षय निधि

विवरण	निधि वार ब्यौरा				कुल	
	समग्र निधि		छात्र भ्रातृभाव निधि (एसबीएफ)	अक्षय निधि	वर्तमान वर्ष 2017-18	गत वर्ष 2016-17
क.	संस्थान	अ तथा वि				
क) निधियों का प्रारंभिक शेष	439,711,888.05	-	3,084,919.00	81,304,246.46	524,101,053.51	412,351,012.51
ख) वर्ष के दौरान जोड़े	-	30,654,365.18	-	128,140.00	30,782,505.18	-
ग) निधियों के कारण किये गये निवेश से आय	6,517,817.69	-	-	4,304,790.14	10,822,607.83	24,433,514.91
घ) निवेश/अग्रिम पर अर्जित ब्याज	-	-	-	-	-	-
ड) बचत बैंक खाते पर ब्याज	-	-	-	55,907.19	55,907.19	3,073.23
च) अन्य जोड़े (प्रकृति बतायें)	-	-	-	-	-	-
छ) दान/अनुदान/समायोजन	143,523,099.17	-	1,335,411.00	-	144,858,510.17	78,616,273.09
कुल (क)	589,752,804.91	30,654,365.18	4,420,330.00	85,793,083.79	710,620,583.88	515,403,873.74

Contd. next page

विवरण		निधि वार ब्यौरा			कुल	
		समग्र निधि		छात्र भ्रातृभाव निधि (एसबीएफ)	अक्षय निधि	वर्तमान वर्ष 2017-18
ख.		संस्थान	अ. तथा वि.			
ग)	निधियों प्रयोजन के लिए उपयोग/व्यय					
i)	पूँजीगत व्यय					
	अचल संपत्ति				-	-
	अन्य				-	-
	कुल				-	-
ii)	राजस्व व्यय				-	-
	वेतन, मजदूरी और भत्ते आदि				-	-
	किराया				-	-
	अन्य प्रशासनिक व्यय			1,649,302.31	1,649,302.31	4,299,209.69
कुल (ख)				1,649,302.31	1,649,302.31	4,299,209.69
वर्ष के अंत तक अंत शेष (के-ख)		589,752,804.91	30,654,365.18	4,420,330.00	84,143,781.48	708,971,281.57
					511,104,664.05	

टिप्पणियां

1. संस्थान ने बीओजी कार्यसूची संख्या बीओजी 15-28 के अनुसार समग्र निधि के अनुसार समग्र निधि का सृजन किया गया। वित्तीय वर्ष 2016-17 में छात्र शुल्क, विविध आय, निर्णित हर्जाना, प्रतिभूति पर ब्याज एवं छात्र शुल्क पर ब्याज के रूप में प्राप्त राशि को समग्र निधियों में अंतरित किया गया
2. छात्र भ्रातृभाव निधि नीति (एसबीएफपी) के अनुसार हमने एसबीएफ से संगृहित शुल्क, छात्र से प्राप्त जुर्माना, पुस्तकालय के माध्यम से छात्रों से बसूल किए गए जुर्माना एवं अन्य प्रकार शुल्क (फोटोकॉपी प्रभार) को जोड़ा गया है।
3. निधि क क : वेतन, मजदूरी, भत्ते भुगतान के लिए प्रावधान बनाया गया है (एमओयू के अनुसार आय का 80 प्रतिशत), सृजन संपत्ति और अन्य व्यय और शेष 20% को पूंजीकृत किया जाएगा
4. निधि ग ग : वेतन, मजदूरी, भत्ते भुगतान के लिए प्रावधान बनाया गया है (एमओयू के अनुसार आय का 75 प्रतिशत), सृजन संपत्ति और अन्य व्यय और शेष 25% को पूंजीकृत किया जाएगा
5. निधि घ घ : वेतन, मजदूरी, भत्ते भुगतान के लिए प्रावधान बनाया गया है (एमओयू के अनुसार आय का 80 प्रतिशत), सृजन संपत्ति और अन्य व्यय और शेष 20% को पूंजीकृत किया जाएगा

- निधि क.क. : एमजी एस अक्षय निधि
- निधि खख : विद्युत एवं यांत्रिकी विज्ञान में सर्वश्रेष्ठ बी.टेक. शोधपत्र (एसबीएम निधि तेजस्वी एवं दिनेश पुरस्कार)
- निधि गग : सर्वश्रेष्ठ करने वाले छात्र (निधि टी.वी. मोहनदास पाई)
- निधि चच : सर्वाधिक मौखिक परियोजना का बी.के.दे.स्मारक पुरस्कार (निधि पिवाली दे)
- निधि डड : एस के वीईटी अक्षय निधि

भारतीय प्रौद्योगिकी संस्थान भुवनेश्वर
अनुसूची-2 क : अक्षय निधि
(राशि रू.)

क्र.	2. अक्षय निधि का नाम	आदि शेष			वर्ष के दौरान जोड़े			कुल			अंत शेष	
		3. अक्षय	4. संचित व्यय	5. अक्षय	6. व्यय	7. अक्षय (3 तथा 5)	8. संचित व्यय (4 तथा 6)	9. वर्ष के दौरान वस्तुओं पर व्यय	10. अक्षय	11. संचित व्यय	कुल (10 तथा 11)	
1	एमजीएम अक्षय निधि	30,000,000.00	11,952,814.17	-	2,794,057.69	30,000,000.00	14,746,871.86	1,452,086.00	30,000,000.00	13,294,785.86	43,294,785.86	
2	बैद्युत तथा यांत्रिक विज्ञान में सर्वश्रेष्ठ बी.टेक. शैक्स (एमजीएम निधि तेजस्वी और दिनेश पुरस्कार)	400,000.00	62,666.67	-	25,050.86	400,000.00	87,717.53	20,000.00	400,000.00	67,717.53	467,717.53	
3	संस्थान से निकले सर्वश्रेष्ठ छात्र (टी.बी.मोहनदास पाई निधि)	1,000,000.00	145,702.53	-	80,406.82	1,000,000.00	226,109.35	60,000.00	1,000,000.00	166,109.35	1,166,109.35	
4	सर्वाधिक मौलिक परियोजना का बी.के.दे स्मारक पुरस्कार (निधि पिवाली दे)	1,600,000.00	204,304.13	-	122,295.05	1,600,000.00	326,599.18	116,530.00	1,600,000.00	210,069.18	1,810,069.18	
5	एस के बेट अक्षय निधि	30,000,000.00	5,938,758.96	-	1,337,221.09	30,000,000.00	7,275,980.05	-	30,000,000.00	7,275,980.05	37,275,980.05	
6	अभिजित गंगोपाध्याय	-	-	128,140.00	1,665.82	128,140.00	1,665.82	686.31	128,140.00	979.51	129,119.51	
	कुल	63,000,000.00	18,304,246.46	128,140.00	4,360,697.33	63,128,140.00	22,664,943.79	1,649,302.31	63,128,140.00	21,015,641.48	84,143,781.48	

निधि क क : एमजीएम अक्षय निधि
निधि ख ख : वैद्युतिकी तथा यांत्रिकी विज्ञान में बेहतर बी.टेक शोधग्रंथ (एमजीएम तेजस्वी तथा दिनेश पुरस्कार)
निधि ग ग : संस्थान से निकले सर्वश्रेष्ठ छात्र (टी बी मोहनदास पाई निधि)
निधि घ घ : सर्वोत्कृष्ट नवाचार परियोजना के लिए बी के दे स्मारक पुरस्कार (पियाली दे निधि)
निधि ङ ङ : एस के बेट अक्षय निधि

सीएजी द्वारा वर्ष 2016-17 के लिए अलग लेखा परीक्षा प्रतिवेदन के बिंदु संख्या 2 में बताये गये अवलोकन के अनुसार अक्षय निधि के लिए बनाये गये प्रावधान आदि शेष में शामिल है ख-साधारण

भारतीय प्रौद्योगिकी संस्थान भुवनेश्वर

अनुसूची 3- वर्तमान देयताएं तथा प्रावधान

(राशि रू.)

क. वर्तमान देयताएं	वर्तमान वर्ष 2017-18	गत वर्ष 2016-17
1 कर्मचारियों से जमाराशियां		
2 विद्यार्थियों से जमाराशियां		
i) छात्रावास शुल्क (जमानत राशि)	5,653,017.00	4,455,017.00
ii) संस्थान (जमानत राशि)	3,730,135.00	2,993,885.00
iii) पुस्तकालय शुल्क (जमानत राशि)	3,761,500.00	3,015,250.00
iv) पीएच डी (जमानत राशि)	36,000.00	36,000.00
v) संयुक्त एमटेक (जमानत राशि)	-	-
vi) मेस (जमानत राशि)	4,776,646.00	3,878,146.00
vii) जेइएए शुल्क	1,394,000.00	1,394,000.00
3 विविध देनदार	-	-
क) माल तथा सेवा के लिए	68,878,985.14	25,956,559.00
ख) अन्य	52,391,373.00	31,697,981.00
4 जमाराशियाँ- अन्य (ईएमडी, प्रतिभूति जमा शामिल)	-	-
i) ईएमडी	10,472,142.00	9,179,123.00
ii) निष्पादन प्रतिभूति (पीबीजी)	7,429,487.01	6,756,242.01
iii) प्राप्त प्रतिभूति जमाराशियां	3,408,434.00	3,272,300.00
iv) प्राप्त अग्रिम	166,702.00	170,317.00
v) जेइइ (अग्रिम) संगठन व्यय	2,257,664.06	
vii) आर एंड डी /एसआरआईसी से प्राप्त अग्रिम	50,000,000.00	
5 सांविधिक देयताएं :	-	-
क) अतिदेय	-	-
ख) अन्य (अनुलग्नक I)	900,536.00	1,404,288.00
6 अन्य चालू देयताएं		-
क) बाकी	25,004,545.00	17,196,520.00
ख) प्रायोजित परियोजनाओं से प्राप्तियां (अ तथा वि)	207,916,760.00	181,043,042.55
ग) प्रायोजित छात्रवृत्ति तथा फेलोशिप से प्राप्तियां	867,381.00	294,081.00
घ) प्रायोजित छात्रवृत्ति तथा फेलोशिप से प्राप्तियां (अ तथा वि)	3,582,738.00	3,411,508.00
ड) अप्रयुक्त अनुदान	-	-
च) अग्रिम में अनुदान	-	-

छ) अन्य निधियां (आल्मा फिएस्टा)	126,402.70	9,000.00
ज) अन्य देयताएं	2,210,358.09	2,546,602.00
i) रद्द चेक (गलत बैंक खाता संख्या)	239,869.00	264,869.00
ii) पीडीए -सीएसआईआर	30,000.00	30,000.00
iii) डीएसटी अनुदान	151,763.00	151,763.00
iv) एसआरआईसी / अ तथा वि देयताएं	274,016,135.05	205,624,073.94
v) हॉस्टेल चालू देयताएं	17,790,643.00	5,306,904.00
vi) विसेनेयार के लिए प्रायोजन	157,000.00	
vii) छात्र बीमा दावा	11,730.00	11,730.00
vii) सीइपी देयताएं	7,069,735.50	4,789,277.59
viii)ओबीसी हॉस्टेल का निर्माण	14,891,670.84	14,891,670.84
ix) स्टार्टअप केंद्र भा.प्रौ.सं. भुवनेश्वर	507,395.01	37,201.00
x) जेएएम शुल्क प्राप्तयोग्य संयुक्त एमएससी पीएचडी	80,000.00	
xi) जेइइ शुल्क प्राप्तयोग्य	628,000.00	
xii) एनबीसीसी (भारत) लि.	877,349,607.00	
xiii) आईआईटी हॉस्टेल	-	-
कुल (क)	1,647,888,354.40	529,817,350.93
ख. प्रावधान		
1 कराने के लिए	-	-
2 उपदान के लिए	-	-
3 अधिवर्षिता तथा पेंशन	-	-
4 संचित छुट्टी नकदीकरण	-	-
5 व्यापार वारंटी/दावा	-	-
6 अन्य (बतायें)		
i) बकाया टेलीफोन प्रभार	-	-
ii) देय व्यय (विविध)	24,319,659.52	8,228,214.00
iii) व्यय के लिए प्रावधान -अक्षय निधि	-	8,309,195.50
iv) एसकेबीइटी केंद्र के लिए प्रावधान	-	-
v) एस के बीइटी केंद्र निधि	23,202,367.03	25,292,864.00
vi) एस के बेट चालू देयताएं	2,367,328.92	8,475,711.00
vii) जीमखाना देयताएं	215,166.00	70,083.00
vii) अनुसंधान तथा पीएचडी छात्र को सहायता का प्रावधान	-	-
कुल (ख)	50,104,521.46	50,376,067.50
कुल (क+ख)	1,697,992,875.86	580,193,418.43

संलग्नक -I

सांविधिक देयताएं (अन्य)

(राशि रू.)

पार्टी का नाम	वर्तमान वर्ष 2017-18	गत वर्ष 2016-17
जीएसएलआई देय		1,300.00
लेबर सेस	7,721.00	-
वृत्तिक कर भुगतानयोग्य	300.00	-
नयी पेंशन योजना	201,533.00	504,927.00
टीडीएस देय		
टीडीएस देय (ठेकेदार)	623,652.00	525,690.00
टीडीएस देय (वृत्तिक)	49,717.00	84,888.00
टीडीएस देय (भाड़ा)	-	26,131.00
प्रवेश कर देय	17,613.00	261,352.00
कुल	900,536.00	1,404,288.00

भारतीय प्रौद्योगिकी संस्थान भुवनेश्वर
अनुसंधान तथा विकास

31.03.2018 तक वित्तीय विवरण / तुलन पत्र

देयताएं	विगत वर्ष	वर्तमान वर्ष	राशि रुपए में
परियोजना शेष			
प्रायोजित शोध परियोजना {अनु- 3 क (1)}	174,086,888.00	16,114,901.00	190,201,789.00
प्रायोजित परामर्श प्राप्तियां {अनु - 3 क (2)}	8,117,544.00	7,192,810.00	15,310,354.00
सीड मॉनि अनुदान {अनु - 3क (3)}	(1,161,389.45)	1,580,609.00	419,219.55
प्रायोजित फेलोशिप	3,411,508.00	171,230.00	3,582,738.00
परियोजना परिसंपत्ति	-	-	-
प्रायोजित शोध परियोजना	97,505,745.00	39,873,598.00	137,379,343.00
पारगमन में परिसंपत्तियां	763,068.00	-	763,068.00
पतिसंपत्ति, अनुसंधान तथा विकास	247,603.00	141,750.00	389,353.00
प्रारंभिक धन परियोजना	30,429,404.00	2,075,728.00	32,505,132.00
बैंक से प्राप्त ब्याज	-	-	-
बैंक ब्याज	8,509,568.97	2,569,069.09	11,078,638.06
अर्जित ब्याज	19,323,694.54	6,977,714.27	26,301,408.81
निविदा शुल्के	326,000.00	69,000.00	395,000.00
पीडीएफ आवेदन शुल्क	14,250.00	-	14,250.00
विविध देयताएं :	-	-	-
डेमरेज प्रभार	1,399.00	-	1,399.00
स्पोक संस्थान को अनुदान (डीआईसी)	4,950,000.00	-	4,950,000.00
अन्य देयताएं :	1,553,313.00	(752,248.00)	801,065.00
विविध देनदार	10,014,280.00	4,306,511.00	14,320,791.00
रद्द चेक	169,696.00	131,458.00	301,154.00
परिनिर्धारित नुकसानी	980,140.00	814,780.00	1,794,920.00
पीबीजी	559,719.00	(30,342.00)	529,377.00
शुल्क तथा कर	845,836.00	1,304,000.00	2,149,836.00
संस्थान उपरिप्रभार	23,067,985.43	7,586,379.75	30,654,365.18
विद्यापीठ विकास निधि	3,443,545.00	1,611,409.00	5,054,954.00
संकाय विकास निधि	1,700,972.00	668,028.00	2,369,000.00
ईएमडी	1,143,300.00	773,450.00	1,916,750.00
कार्यशाला	74,555.00	271,776.00	346,331.00
कुल देयताएं	390,078,624.49		483,530,235.60

देयताएं	प्रारंभमें	योग/परिवर्तन	राशि रूप में
अचल परिसंपत्ति:	128,949,814.00	42,091,076.00	171,040,890.00
उपकरण	110,950,176.00	38,892,273.00	149,842,449.00
पारगमन में परिसंपत्ति	763,068.00		763,068.00
कार्यालय उपकरण	48,225.00		48,225.00
वर्कस्टेशन तथा कंप्यूटर	12,752,300.00	1,449,420.00	14,201,720.00
फर्नीचर तथा फिक्चर	2,618,329.00		2,618,329.00
सहायक उपकरण	523,708.00		523,708.00
सॉफ्टवेयर	1,294,008.00	1,749,383.00	3,043,391.00
मौजूदा परिसंपत्ति :			
अग्रिम	1,804,561.00	50,933,788.00	52,738,349.00
स्पोक संस्थान को अनुदान	4,950,000.00		4,950,000.00
उधारकर्ता	5,271.27	(20.00)	5,251.27
टीडीएस	983,840.00	686,773.00	1,670,613.00
सावधि जमा	237,740,384.54	(41,919,122.73)	195,821,261.81
चल परिसंपत्ति			
बैंक खाता	15,644,753.68		57,303,870.52
एसबीआई खाता संख्या-20054905156		52,154,935.79	
सिंडिकेट बैंक खाता संख्या-800721600000022		2,548,577.73	
एसबीआई खाता संख्या. 35052867155		2,600,357.00	
कुल परिसंपत्ति	390,078,624.49		483,530,235.60

भारतीय प्रौद्योगिकी संस्थान भुवनेश्वर
अनुसूची-3क1 प्रायोजित परियोजना

(राशि रु. में)

क्रमांक	परियोजना का नाम	प्रायोजक का नाम	आरंभिक शेष		वर्ष के दौरान प्राप्तियाँ और वसूली	कुल	वर्ष के दौरान व्यय	अंतिम शेष	
			क्रेडिट	डेबिट				क्रेडिट	डेबिट
1	उच्च निष्पादन सुपरकेपासीटर इलेक्ट्रोडस के लिए दो विमीय NiCO2O4-ग्राफीन	बीआरएनएस	1,652.00		64,000.00	65,652.00	-	65,652.00	
2	ह्यूफ-हियूसलेर ऑलैय सहित नॉन-ड्राइवल आकारिकी क्रम के उष्णविद्युत गुणधर्मों के अध्ययन तथा संश्लेषण order	बीआरएनएस	(28,649.00)		-	(28,649.00)	-	(28,649.00)	
3	नये ऊर्जा सामग्री का उत्कृष्टता केंद्र (CENEMA)	एमएचआरडी	7,700,912.00		-	7,700,912.00	2,794,154.00	4,906,758.00	
4	चुंबक जलगतिकी प्रवाह और ऊष्म स्थानांतरण में क्वासी-स्टैटिक की विधिमाम्यता - एक न्यूमेरिक अध्ययन	सीएसआईआर	16,571.00		-	16,571.00		16,571.00	
5	सक्सन परिमाण से प्रसारित मिट्टी के स्त्रेलिंग तथा क्राकिंग विशेषताओं की स्थापना	सीएसआईआर	201,772.00		-	201,772.00	201,772.00	-	
6	कृषि चरण - II में जलवायु आपदा प्रबंधन के लिए व्यापक परिसीमा प्राक्कलन पद्धति	डीएसी		143,510.00	10,508,759.00	10,508,759.00	5,662,822.00	4,702,427.00	
7	वाकिंग टाइप रिपिएर बांडर की री-इंजिनियरिंग	डिए एवं एफपि	892,899.00		-	892,899.00	-	892,899.00	
8	नये FtSZ संदमक एक संभाव्य प्रति-ट्योबेरक्यूलॉर एजेंटस के अभिकलन, संश्लेषण और जैविक मूल्यांकन	डीबीटी	306,200.00		-	306,200.00	302,810.00	3,390.00	
9	12 भारतीय भाषाओं / बोलियों में कृषि द्रव्य सामान और मौसम सूचना की कथन आधारित पहुंच	डीआईटी	738,083.00		617,842.00	1,355,925.00	666,107.00	689,818.00	
10	76mm नावाल गन प्रोजेक्टाइल मोशन का सीएफडी मॉडलिंग रेंज एनहांसमेंट की सहायता में	डीआरडीओ	89,753.00		-	89,753.00	-	89,753.00	
11	फोटोवोल्टाइक आधारित गिड इंटरएक्टिव और ऑफ गिड इलेक्ट्रिसिटी सिस्टम्स	डीएसटी	24,903.00		1,087,283.00	1,112,186.00	866,908.00	245,278.00	

12	मेटाल अक्साइडस और उनके ग्राफीन अक्साइड आधारित हाईब्रिड पर आधारित विषमसंधि ब्याइट लाइट इमिटिंग डायओडस	डीएसटी	28,523.00	-	28,523.00	28,523.00	-
13	जलीय घोल में जल के संरचना, गतिकी और हाईड्रोजन बंधन गुणों पर ओसमोलाइट्स के प्रभाव और विभिन्न ऊष्मगतिकी स्थितियों में अन्य एक्साइडस बाइनरी मिश्रण	डीएसटी	3,000.00	-	3,000.00	3,000.00	-
14	प्राकृतिक ग्रेड लाइमनाइट से हाईड्रोजन स्टोरेज सामग्री के ग्रीन उत्पादन	डीएसटी	318,017.00	-	318,017.00	318,017.00	278,719.00
15	मिश्रित डायनामिक्स प्राकृतिक ग्रेड लाइमनाइट से हाईड्रोजन स्टोरेज सामग्री के ग्रीन उत्पादन के छोड़े गए	डीएसटी	152,500.00	-	152,500.00	152,500.00	-
16	स्मार्ट ग्रीड नेटवर्क के लिए आईसीटी के माध्यम से अक्षय एवं एकीकरण बुद्धिमान प्रबंधन	डीएसटी	5,726,550.00	-	5,726,550.00	6,034,210.00	307,660.00
17	कृषि क्षेत्रों में आसैनिक के वितरण में लाटैरल परिवर्तनशीलता और इसके द्रव्यमान तुलन पत्र- पश्चिम बंगाल से एक अध्ययन	डीएसटी	219,461.00	-	219,461.00	219,461.00	-
18	डूबे हुए बाँचे के समूह के आसपास प्रवाह क्षेत्र और तलछट परिवहन के लिए इसके अनुप्रयोग	डीएसटी	45,739.00	-	45,739.00	45,739.00	-
19	उथले पनडुब्बियों के तहत हाइड्रोलिक डूबे हुए बाँचे	डीएसटी	91,128.00	-	91,128.00	91,128.00	91,128.00
20	उथले पनडुब्बियों के तहत हाइड्रोलिक डूबे हुए बाँचे	डीएसटी	6,168.00	-	6,168.00	6,168.00	6,168.00
21	युमित एलटीआई- और स्वाइपल के आवधिक मुआवजे-टैंक प्रक्रिया : प्रायोगिक अध्ययन	डीएसटी	(149,415.00)	-	(149,415.00)	(149,415.00)	-
22	इलेक्ट्रोमैग्नेटिक बैडगेप संरचनाओं का उपयोग करते हुए प्लानार् आटेनस का बैडविथ की वृद्धि	डीएसटी	-	949.00	-	-	949.00
23	संरचनात्मक कंक्रीट में स्टिल के क्षेत्र तथा प्रयोगशाला संक्षरण व्यवहार पर जांच	डीएसटी	123,163.00	-	123,163.00	123,163.00	123,163.00
24	पेमेंटस की मैकेनिस्टिक डिजाइन के लिए दानेदार लेटरिटिक मिट्टी की विशेषता	डीएसटी	(1,504.00)	-	(1,504.00)	(1,504.00)	-
25	बायो-इन्स्प्राई तकनीकियों का उपयोग करते हुए रोबस्ट अरेखिय चैनल समीकरण और पहचान	डीएसटी	120,003.00	-	120,003.00	120,003.00	120,003.00

26	इंद्रमोलब्युलॉर ड्राइवोलार साइक्लोएडिशन अभिक्रिया के माध्यम से कार्बोहाइड्रेट्स से सजावटी कार्बोसाइट्स के असममितिक विश्लेषण : नाल्दानोसिने एफ के सर्वांगीण संश्लेषण का अध्ययन	डीएसटी	4.00			4.00		4.00				
27	उच्च निष्पादन सुपरकेपासीटर इलेक्ट्रोड्स के लिए फ्लोक्सिबल और प्री-स्टेडिंग वैडेनियम सल्फाइड/नैनोकार्बन (गैफेन, कम ग्रेफेन अक्साइड, नैनोट्यूब्स)	डीएसटी	46,962.00			46,962.00		46,962.00				
28	अटोमेटिव अनुप्रयोग के लिए Al-si-mg सुमिश्रधातुओं के नये हाइपरयूट	डीएसटी	8,070.00			8,070.00		8,070.00				8,070.00
29	मौजूदा अपरिष्कृत जल उपचार पद्धतियों में सूक्ष्मजैविक पैरोजिनसिस का भाग्य : उपचारित प्रवाह के लिए एक पॉलिशिंग विकल्प के रूप में बालू छानन ३९	डीएसटी	350,216.00			350,216.00		350,216.00				350,216.00
30	रामानुज फेलोशिप अनुदान	डीएसटी	11,291.00		1,550,000.00	1,561,291.00		1,561,291.00				-
31	मानसून वर्षा की कम, मध्यम और लंबी आकलन के लिए भूमि की सतह प्रक्रियाओं तहत अतर्निहित और प्रतिनिधित्व में सुधार हुआ	आईआईटीएम	1,265,524.00		1,492,255.00	2,757,779.00		2,035,132.00				722,647.00
32	क्या उष्णकटिबंधीय चक्रवात हॉट संभावित (टोसीएचपी) उष्णकटिबंधीय चक्रवातों की तीव्रता में महत्वपूर्ण भूमिका निभाता है ? उत्तर हिंद महासागर का एक व्यापक विश्लेषण	आईएनसीओ आईएस	590,059.00		-	590,059.00		590,059.00				-
33	भारतीय समुद्रों पर तीव्र भंवों की भविष्यवाणी के लिए उच्च विभेदन क्षेत्रीय सुगमित महासागर-वायुमंडलीय मॉडलिंग सिस्टम	आईएनसीओ आईएस	2,295,790.00		-	2,295,790.00		2,295,790.00				-
34	नवाचार डिजाइन के लिए राष्ट्रीय पहल	एमएचआरडी	16,047,542.00		-	16,047,542.00		3,925,886.00				12,121,656.00
35	भुवनेश्वर और इसके आसपास इलाके में WRF-ARW सीमा परत पैरामीटर स्तर पैरामीटराइजेशन में व्यवस्थित त्रुटियों की समझ और विशेषता	इसरो	(53,856.00)			445,000.00		250,788.00				140,356.00
36	इंडो गैंगटिक मैदान से एरोसोल आउटफ्लो की जांच	इसरो	464.00		1,000,000.00	1,000,464.00		499,601.00				500,863.00
37	पूर्वी भारतीय कृषि में बड़ी हुई जल उपयोग दक्षता के माध्यम से भूजल स्तर और गुणवत्ता में सुधार	आईटीआरए	1,717,834.00		3,842,911.00	5,560,745.00		3,057,975.00				2,502,770.00
38	अत्यधिक मौसम घटनाओं के अनुकरण के लिए उष्णकटिबंधीय भूमि-वायुमंडल महासागर प्रणाली का उन्नत मॉडलिंग	आईयूसएस टीएफ	1,189,306.00		500,000.00	1,689,306.00		1,020,929.00				668,377.00

39	एशियाई ग्रीष्मकालीन मॉनसून में संटेनियल स्केल परिवर्तनशीलता: पूर्वी चीन सागर से फोर्मिनिफेरल परिपेक्षी में	नाल्को	590,869.00		513,131.00	1,104,000.00	722,543.00	381,457.00
40	जीओपोलिमर कंक्रीट आधारित लाल मिट्टी फ्लाइ ऐश आधारित भूस्थायी कंक्रीट के संश्लेषण, लक्षण और विकास	नाल्को	290,257.00		249,438.00	539,695.00	291,941.00	247,754.00
41	परियोजना जिम्मेदारी			72,807.00	3,047,200.00	3,047,200.00		2,974,393.00
42	भूजल अनुप्रयोग के लिए ध्वनिक अवशोषक लाइनिंग के विश्लेषण तथा डिजाइन	एनपीओएल	122,930.00			122,930.00		122,930.00
43	ओक्टोनो [2.2.2] साइक्लोडिडेशन को सजाए गए इंडमोलक्यूलर 1,3- डाइपोलर साइक्लोएडिशन ओक्टोनो और इसके डेरिवेटिव: पुक्कानिएस की बाया आइसोटविस्टेन के विश्वविद्यालय संश्लेषण पर अध्ययन	उत्कल विश्वविद्यालय	23.00		23.00			23.00
44	फाइबर ब्रग ग्रेटिंग (एफबीजी) लिखित ट्रापेड थिन कोर फाइबर पर अल्ट्रा संवेदनशील आधारित फाइबर एसीलेरोमीटर के विकास का अध्ययन	आसीआई	25,750.00			25,750.00		25,750.00
45	9Cr और 18Cr ODS स्टील पाउडर के लिए एचआईपी प्रोसेस स्थितियों का अट्टिमाइजेशन	यूजीसी-डीएई	43,935.00		101,865.00	145,800.00	65,981.00	79,819.00
46	वे विभीय स्तरित संरचनाओं पर आधारित रासायनिक और बायोसेंसर और उनके ग्राफीन आधारित हार्डवेयर	यूजीसी-यूकआईआर	(5,913.00)		5,913.00			-
47	साउथएम्पटॉन तथा राष्ट्रीय समुद्र विज्ञान केंद्र, भागौंस भुवनेश्वर, यूएमएसएस डार्टमाउथ पृथ्वी, सामुद्रिक तथा जलवायु विज्ञान	यूकेआईआर	156,297.00			156,297.00		156,297.00
48	Er5Si3 में चुंबकीय संरक्षण उत्प्रेरित क्षेत्रों के न्यूट्रॉन विसरण	यूजीसी-डीएई	12,719.00			12,719.00		12,719.00
49	जलवायु परिवर्तन नवाचार केंद्र (IC3) और पृथ्वी, समुद्र और जलवायु विज्ञान विद्यापीठ के क्षमता निर्माण में तटीय समुद्र केशशाला की स्थापना	पृथ्वी विज्ञान मंत्रालय	68,682,524.00			68,682,524.00	11,714,058.00	56,968,466.00
50	सिस्टम डिजाइन में थिप्स के लिए विशेष मानवशक्ति विकास कार्यक्रम (SMDP-C2SD)	डीआईटी	468,049.00		1,118,000.00	1,586,049.00	778,107.00	807,942.00
51	सिस्टम डिजाइन में थिप्स के लिए विशेष मानवशक्ति विकास कार्यक्रम (SMDP-C2SD)	ओरिडा	778,498.00		216,500.00	994,998.00	903,802.00	91,196.00

52	तत्काल अनुप्रयोग के लिए ट्रांससेवियर आधारित एमआईएमओ के डिजाइन और कार्यान्वयन	डीएसटी	1,454,343.00			1,454,343.00	414,113.00	1,040,230.00
53	क्राउड प्रवाह विश्लेषण का उपयोग करते हुए कंप्यूटर विज्ञान मापदंडित द्रव्यमान एकत्रित निगरानी	डीएसटी	101,524.00	582,000.00		683,524.00	441,098.00	242,426.00
54	मेमोरी और ऊर्जा अनुप्रयोग के लिए नये मल्टिफेरोइक ट्रांजिशन मेटाल अक्साइड्स की डिजाइन	डीएसटी	570,281.00			570,281.00	403,832.00	166,449.00
55	घूर्णन ड्रव में टेलर कॉलम परिघटना को पकड़ने के लिए हायर अर्डर कंपाक्ट योजना का विकास	डीएसटी	31,568.00			31,568.00	121,027.00	89,459.00
56	तरल प्रवाह के उच्चतर निष्पादन कंप्यूटिंग की एक उचित योजना स्पेस टाइम अदिमाइज्ड डिसपर्सन रिलेशन प्रिजर्विंग (डीआरपी) के विकास और विश्लेषण	डीएसटी	39,905.00			39,905.00	53,445.00	13,540.00
57	एमइएमएस में अनुप्रयोग के लिए पिजोइलेक्ट्रिक नैनोक्स्टुओ प्रबलित पॉलिमर नैनोकंपोजिट फिलर्स के अध्ययन	डीएसटी	95,378.00	200,000.00		295,378.00	284,972.00	10,406.00
58	पोरोस लेपित सतह पर पुल बण्डिंग क्राइसिस : एक प्रयोगात्मक अध्ययन और मॉडल विकास	डीएसटी	1,003,257.00			1,003,257.00	722,093.00	281,164.00
59	भुवनेश्वर के जलवायु पर गैरशहरीकरण और जलवायु बदलाव के प्रभाव का प्रभाविकरण करना	डीएसटी-यूकेरो	238,407.00			238,407.00	-	238,407.00
60	कंटिनेंटल स्केल में पारंपरिक माध्यम से जमीन सतह से मौनसुन गतिकी और थेर्मोडायनामिक्स (INCOMPASS)	आईआईटीएम	110,992.00	1,336,008.00		1,447,000.00	656,546.00	790,454.00
61	एचएफ राडार प्रेक्षण का उपयोग करते हुए उत्तरी पश्चिमी बंगाल की खाड़ी में वितरण और परिवर्तनशीलता का विद्यमान विश्लेषण	आईएनसीओ आईएस	478,819.00			478,819.00	478,819.00	-
62	भारत महासागर में रिलेटिव हीट कंटेंट (आरएचसी) के सिजनॉल और अंतर वार्षिकी परिवर्तनशीलता	इसरो	192,929.00	690,000.00		882,929.00	503,292.00	379,637.00
63	ग्रामीण सड़कों के लिए स्थायी आधार/उपआधारों के साथ फुटपाथ का निष्पादन के मूल्यांकन	एनआर आरडीए	1,133,561.00			1,133,561.00	605,751.00	527,810.00
64	आईआईटी भुवनेश्वर में नवाचार सहित इन्व्यूवेशन केंद्र की स्थापना	योजना तथा समन्वय विभाग, उड़ीसा सरकार	3,575,000.00			3,575,000.00	1,769,818.00	1,805,182.00

65	विश्वसैरयथा पीएचडी योजना		206,516.00			206,516.00	178,516.00	28,000.00	
66	उत्तरी पश्चिमी बंगाली की खाड़ी पर तटीय वितरण का समीकरण	डीएसटी	117,756.00		900,000.00	1,017,756.00	1,038,091.00		20,335.00
67	रूथेनियम इरिडियम और पालाडियम के समिष्ट के डिजाइन और विकास और उनके रासायनिक तथा जैविक पहलूओं	डीएसटी	375,112.00		1,000,000.00	1,375,112.00	955,006.00	420,106.00	
68	पावर ट्रांसमिशन नेटवर्क के लिए व्यापक क्षेत्र आधारित बैंक अणु सुरक्षा योजना का विकास	डीएसटी	308,836.00		-	308,836.00	333,927.00		25,091.00
69	टेरपोनोएडस के जैवसक्रिय इरिडोएट वर्ग के कुल संश्लेषण के प्रति सामान्य सिंथेटिक एंजिनिअरिंग के विकास	डीएसटी	529,317.00		300,000.00	829,317.00	644,843.00	184,474.00	
70	फग वाटर कटाई के लिए वेंटिंग एवं डे-वेंटिंग ट्रांजिशन का अध्ययन	डीएसटी इन्स्पासर	46,655.00		518,518.00	565,173.00	35,000.00	530,173.00	
71	अवशिष्ट तनाव और इसके सत्यापन के मापन के लिए डीप होल ड्रिलिंग का विकास	बीआरएनएस	1,954,321.00		422,500.00	2,376,821.00	2,108,298.00	268,523.00	
72	नाभिकीय संलयन रिपेक्टरों में प्लाज्मा नियंत्रण के लिए सीवीडी डायमंड संसूचकों के निर्माण और विशेषताएं	बीआरएनएस	2,830,000.00		-	2,830,000.00	596,534.00	2,233,466.00	
73	डीजी पेनेट्रेशन सहित माइक्रो ग्रीडस की बुद्धिमान रिलेइंग योजना का विकास	सीपआरआई	1209464		-	1,209,464.00	894,036.00	315,428.00	
74	कार्बन प्रबलित कार्बन मैट्रिक्स कंपोजिट्स के निर्माण के लिए रासायनिक बाष्प इनफिल्ट्रेशन (सीवीआई) प्रक्रियाओं के माडलिंग	डीआरडीओ	222113		-	222,113.00	230,468.00		8355
75	स्वच्छ पर्यावरण के लिए विद्युत निर्वहन आधारित तकनीकी का उपयोग डीजल इंजन उत्सर्जन नियंत्रण : एक नए परम्परागत दृष्टिकोण	डीएसटी	2118031		470,000.00	2,588,031.00	1,719,209.00	868,822.00	
76	कंपाक्ट म्यूऑन सोलेनोएट (सीएमएस), उन्नत, प्रचालन और उपयोगिता	डीएसटी	2967200		-	2,967,200.00	705,017.00	2,262,183.00	
77	प्रकाश द्वारा शुरू किए गए इलेक्ट्रॉन अलागन की जांच के लिए एक बाउंड अवस्था इलेक्ट्रॉनिक संरचना सिद्धांत एंजिनिअरिंग	डीएसटी	4150000		-	4,150,000.00	-	4,150,000.00	

78	हाइड्रो मौसम संबंधी प्रक्रियाओं पर जलवायु परिवर्तन के प्रभाव का अध्ययन : पूर्वी भारत में विभिन्न स्थानिक और लौकिक मैपाने पर सूखे और बाढ़	डीएसटी	4744800	3,000,000.00	7,744,800.00	665,353.00	7,079,447.00
79	ऊर्जा के गुणवत्ता में सुधार के लिए पारंपरिक ऊर्जा उपकरणों पर आधारित उच्च गति कम ऊर्जा एम्बेडेड सेकेतन प्रोसेसर के डिजाइन और कार्यान्वयन	डीएसटी	1856709	200,000.00	2,056,709.00	1,612,792.00	443,917.00
80	सेरामिक विभाजक को उपयोग करते हुए निम्न लागत माइक्रोबियल ईंधन सेल में चावल मिल अपशिष्ट जल का उपचार और जैव बिजली उत्पादन	डीएसटी	909000	-	909,000.00	352,518.00	556,482.00
81	दो चरण और ट्यूब हीट एक्सेचेंजर के लिए निम्न दबाव ड्राप सहित बद्धित हाइड्रोफोबिक ट्यूब बंडल का विकास	डीएसटी	2900000	-	2,900,000.00	1,228,706.00	1,671,294.00
82	संयुक्त लीच बिस्तर रिक्टर और कम लागत के सूक्ष्मजैविक ईंधन कोशिका में रसोई कचरे के उपचार के दौरान बायोइलेक्ट्रिसिटी का उत्पादन	डीएसटी	1001490	-	1,001,490.00	807,775.00	193,715.00
83	संयुक्त अनुक्रम बैच रिक्टर और सौर फोटोकैलाइटिक रिक्टर द्वारा ग्रेवाटर उपचार और पुनःउपयोग	डीएसटी	430000	324,726.00	754,726.00	628,621.00	126,105.00
84	ऑब्जिक्ट सतह पर ड्रापलेट का प्रभाव और छिड़काव	डीएसटी	1881720	-	1,881,720.00	-	1,881,720.00
85	ओडिशा के तटीय जिलों में आजीविका रेटर्न, सामुदायिक लचीलापन और सामाजिक आर्थिक भेद्यता पर आपदा जोखिम में कमी की गतिविधियों का प्रभाव : एक अध्ययन	आईसीएस एसआर	156429	185,000.00	341,429.00	234,463.00	106,966.00
86	आईआर और सीसीडी विडियो के लिए इमेज फ्यूजन आलागोरिदम के रिएल टाइम कार्यान्वयन	आईटीआर, चांदपुर	390217	400,000.00	790,217.00	584,532.00	205,685.00
87	चांदपुर पर मौसम सर्वर की भविष्यवाणी के लिए उच्च विभेदन मेसोस्केल मॉडल में आईटीआर डपलर मौसम रडार उत्पादों का उपयोग	आईटीआर, चांदपुर	450000	-	450,000.00	43,032.00	406,968.00
88	एरोनॉटिक टेलीमेट्री चैनल आकलन और समीकरण	आईटीआर, चांदपुर	434500	-	434,500.00	270,570.00	163,930.00
89	स्वयंचालित अभियान के लिए चालक व्यवहार मॉडलिंग	केपीआईटी टेक्नोलोजि लि.	1270400	-	1,270,400.00	633,342.00	637,058.00
90	इलेक्ट्रॉनिक उपकरणों में इनकनेक्टर के रूप में इंटरकनेक्टर के रूप में एलुमिनियम परमाणु मापन	नाल्को	960000	1,152,000.00	2,112,000.00	510,922.00	1,601,078.00

91	सुपरियर थर्माल और इलेक्ट्रॉनिक विशेषताओं रखने वाले बैटरी में सौर प्रकाश, सौर छत शीट्स में एलुमिनियम आधारित वस्तुओं के नए अनुप्रयोग के विकास की प्रक्रिया	नाल्को	1509820	1,836,000.00	3,345,820.00	1,028,981.00	2,316,839.00
92	AI सहित Ti के असमानता मिलान और स्टील व्यवहार करके फ्रिक्शन स्टिर वेल्डिंग	नौसेना वस्तु अनुसंधान प्रयोगशाला	583300	-	583,300.00	301,137.00	282,163.00
93	C5aR और C5L2 ग्राही के एन-दर्शनास पेप्टाइड सहित hc5a से अभिक्रिया पर संरचनात्मक अध्ययन	डीएसटी	1079000	400,000.00	1,479,000.00	1,233,163.00	245,837.00
94	निम्न तथा उपर जल अनुप्रयोग के लिए ध्वनिक सेंसर आधारित ऑप्टिकॉल माइक्रोफाइबर के डिजाइन और विकास	डीएसटी	2100000	-	2,100,000.00	675,657.00	1,424,343.00
95	उच्च विभेदन प्रेक्षण और मॉडलिंग का उपयोग करते हुए मॉनसून के कम दबाव के जीवन चक्र पर मेघ की भौतिकी और गतिकी की भूमिका	डीएसटी	560000	3,995,500.00	4,555,500.00	875,181.00	3,680,319.00
96	प्रारंभिक मिश्रधातुओं के साथ सूक्ष्मसंरचना और विशेषताओं की तुलना में मिश्रधातुओं के उत्पादन के लिए कास्ट मिश्रधातुओं के स्क्राप का पुनः चक्रण	एमएचआरडी और नालको के यूएवाई	1679500	1,116,000.00	2,795,500.00	753,224.00	2,042,276.00
97	लौह अवस्क भंडारण के लिए मॉडलिंग, प्रारंभिक इरादा के माध्यम से सिलोस, बिन्स और दूपरो का अनुकूलन	एमएचआरडी और एनएमआर डी के यूएवाई	5100000	709,000.00	5,809,000.00	49,996.00	5,759,004.00
98	स्वतः संगठित बाईवालेट, ट्राइवालेट और मिश्रित वालेट ड रे र ट्रांसिशन धातु ग्रिड के चुंबकीय गुणधर्म	यूजीसी-डीएई	246600	-	246,600.00	-	246,600.00
99	उच्च विभेदन न्यूट्रॉन विसरण तकनीकियों से स्तरित परवोस्काइट्स में हाईव्रीड अनुचित लौहविद्युत के अध्ययन	यूजीसी-डीएई	45000	156,774.00	201,774.00	198,356.00	3,418.00
100	हल्के भारी पहनने योग्य वायरलेस जलीय तरंग सेंसर सरणी पर आधारित श्रव्य-दृश्य डिजिटल स्टेथोस्कोप उपकरण के डिजाइन का विकास	डीएसटी	684200	-	684,200.00	92,907.00	591,293.00
101	एक विनीय कार्यक्षमता नैनोवस्तुओं के आयन विरणन द्वारा परिवर्तन	बीआरएएस	1454825	-	1,454,825.00	275,613.00	1,179,212.00

102	सस्ती और गतिशील सौर फोटोवोल्टिक (एसपीवी) जल पंप प्रणाली के डिजाइन और विकास	डीएफपी	3723786	-	3,723,786.00	621,597.00	3,102,189.00
103	आसेस सुरक्षा नेटवर्क में औपचारिक तरीकों के आधार पर नेटवर्क सुरक्षा नीतियों के सत्यापन करने के लिए तकनीकी और उपकरण	डीआरडीओ	829000	-	829,000.00	723,164.00	105,836.00
104	कर्कट कोशिकाओं के प्रतिरोधी विविध औषध के लिए उनसे कुछ प्राकृतिक घायरॉल एक्जलाइड और अणुओं का संश्लेषण	सीएसआईआर	0	805,000.00	805,000.00	49,321.00	755,679.00
105	नोसेन अनुसंधान बोर्ड का मेटिरएल पैनल का पैमल शीर्ष	डीआरडीओ	0	500,000.00	500,000.00	394,248.00	105,752.00
106	छबियों में सिंटिलेशन हटाने के साथ स्थिरता ट्रेल्स के लिए ऑनलाइन टार्गेट स्कोरिंग सिस्टम	डीआरडीओ	0	500,000.00	500,000.00	49,980.00	450,020.00
107	ब्रश हीन डी सी मशीन आधारित सौर पंप सिस्टम	डीएस्टी	0	3,395,981.00	3,395,981.00	554,654.00	2,841,327.00
108	बायोमास एवं प्लास्टिक के कैटालिटिक सह-पायरोलिसिस के लिए रिपएक्टर की डिजाइन और विश्लेषण : मिश्रित ठोस अपशिष्ट के लिए एक उपचार तकनीकी	डीएस्टी	0	1,616,940.00	1,616,940.00	1,232,242.00	384,698.00
109	पीवी अनुप्रयोग के लिए Si/SiC हार्डबिड अधचालक आधारित ठोस अवस्था ट्रांसफरमर	डीएस्टी	0	2,369,080.00	2,369,080.00	879,486.00	1,489,594.00
110	एक सोला सेल अनुप्रयोग के लिए अधचालक ग्राफीन हार्डबिड नैनोशीट्स के विकास और विशेषता	डीएस्टी	0	2,760,000.00	2,760,000.00	457,750.00	2,302,250.00
111	पाँच भारतीय भाषाओं में आवेदन पत्रों को भरने के लिए स्वीच इंटरफेस के विकास	एसआईटी	0	4,559,940.00	4,559,940.00	1,105,983.00	3,453,957.00
112	शहरी स्थानीय बस अड्डों को पहुंचाने वाली पैदल सुविधाओं को आकर्षकता में सुधार के उपया	एमएचआई	0	3,972,000.00	3,972,000.00	1,131,290.00	2,840,710.00
113	UI-ASSIST: स्मार्ट वितरण पद्धति सहित भंडारण के लिए अमेरिका-भारत	आईएसएस टीएफ	0	13,846,853.00	13,846,853.00	49,000.00	13,797,853.00
114	एससीएटीएसटी-1 फ्रिडेंड वायु क्षेत्रों का उपयोग करते हुए भारतीय और वैश्विक महासागरों में सामूहिक मुहणों को प्रसारित करने के लिए अध्ययन और अपरिवर्तनीय सूचकांक का अनुमान	इसरो	0	1,110,000.00	1,110,000.00	271,353.00	838,647.00
115	फोटोनिक क्रिस्टल फाइबर मोडॉल इंटरफेरोमीटर के आधार पर नैनो और माइक्रो विस्थापन सेंसर के डिजाइन और अध्ययन	इसरो	0	2,053,000.00	2,053,000.00	100,000.00	1,953,000.00

116	एससीएटीएसएटी वायु को उपयोग करते हुए ओडिसा तटीय सहित उप-मैसोक्ल सुविधाओं के संख्यात्मक सिमुलेशन	इसरो	0	1,590,000.00	1,590,000.00	713,421.00	876,579.00
117	प्रकाश परिचयना का निदान और उससे संबंधित प्रक्रियाओं और इसके नये कैस्टिंग	इसरो	0	50,000.00	50,000.00	41,716.00	8,284.00
118	दो विमीय नैनोसंरचना और नैनो जैव अंतरापृष्ठों के नैनोसंरचना जीनोमिक्स डिजाइनिंग कार्यत्मकता	आईएसएस एसटीएफ	0	1,096,164.00	1,096,164.00	-	1,096,164.00
119	माइक्रोफाइल्ट सहायता से वेमिफिल्ट्रेशन पद्धति का उपयोग करते हुए धरल अपशिष्ट जल का उपचार	एमएच आरडी	0	1,298,000.00	1,298,000.00	288,000.00	1,010,000.00
120	यूके भारत स्वच्छ ऊर्जा अनुसंधान संस्थान (UKICERI)	एमएच आरडी	0	2,275,000.00	2,275,000.00	849,307.00	1,425,693.00
121	भारत में सतत भवन डिजाइन के लिए थर्मल भंडारण उपकरणों में नैनो-वर्द्धित प्रारम्भ परिवर्तन वस्तुओं (एईपीसीएस) के विशेषताएं अध्ययन	डीएसटी	0	1,388,000.00	1,388,000.00	-	1,388,000.00
122	महानदी नदी बेसिन के जल संसाधनों पर जलवायु और हाईड्रोलॉजिकल प्रक्रियाओं पर जलवायु परिवर्तन का प्रभाव का आकलन	डीएसटी	0	961,560.00	961,560.00	50,000.00	911,560.00
123	ग्रीड डेप्राइवड समुदायों के लिए वस्तु और संबंधित भंडारण उपकरण	डीएसटी	0	924,000.00	924,000.00	-	924,000.00
124	कम प्रदूषण अल्ट्रा सुपरोक्रेटल विद्युत संयंत्र में अनुप्रयोग के लिए क्रीप मजबूती वर्द्धित फेरिटिक स्टील वेल्ड्स में उच्च तनाव और हाईड्रोजन सहायक क्रैकिंग की मात्रा और रोकथाम की जांच	डीएसटी	0	1,000,000.00	1,000,000.00	-	1,000,000.00
125	ओडिशा के समुद्री तट बालू से प्राप्त जिंकॉन से इलेक्ट्रोकेमिकल उपकरणों का वर्द्धित मूल्य	डीएसटी	0	2,942,500.00	2,942,500.00	52,500.00	2,890,000.00
126	पूर्वी ओडिशा के तटीय क्षेत्र में लाल म्युड आधारित कंक्रीट का उपयोग करते हुए मोफोडायनामिसिटी का आकलन तथा इसके उपचारात्मक कार्रवाई	खान मंत्रालय	0	1,500,000.00	1,500,000.00	70,000.00	1,430,000.00
127	विकसित हाईड्रोफोबिक सतह के माध्यम से भाप जेनरेटर में विकास का निष्पादन	सीपीआर आई	0	3,129,000.00	3,129,000.00	371,487.00	2,757,513.00
		कुल	174,304,154.00	217,266.00	101,452,141.00	85,782,240.00	190,818,097.00
					276,255,151.00		616,308.00

भारतीय प्रौद्योगिकी संस्थान भुवनेश्वर
अनुसूची-3क2 परामर्श परियोजना

राशि रुपए में

क्र.	परियोजना का नाम	आदिशेष		वर्ष के दौरान प्राप्तिवां और बसूली	कुल	वर्ष के दौरान व्यय	अंत शेष	
		जमा	नामे डालना				जमा	नामे डालना
1	पीओटी सह पीटीएफइ बियरिंग की सबूत जांच	10,112.00			10,112.00		10,112.00	
2	ऊर्जा अवशोषण परीक्षण के लिए फाइबर शॉट्टेट पैनेलों का परीक्षण	52,585.00			52,585.00		52,585.00	
3	एआरसी, चारबाटिआ में जांच के लिए परामर्श	20,020.00			20,020.00		20,020.00	
4	ऊर्जा अवशोषण परीक्षण के लिए फाइबर शॉट्टेट पैनेलों का परीक्षण	43,820.00			43,820.00		43,820.00	
5	बएलॉर एनडीटी निर्धारण में रोबोटिक का अनुप्रयोग	29,250.00			29,250.00		29,250.00	
6	वेब्रिज और गतिशील तल क्रेन का डिजाइन	12,905.00			12,905.00		12,905.00	
7	झारखंड और ओडिसा के लिए डाटाबेस का मुख्य तकनीकी एजेंसी और राज्य तकनीकी एजेंसी	515.00			515.00		515.00	
8	ऊष्मकटिबंधीय में वर्षा की छोटी और विस्तारित सीमा (मासिक पैमाने) अनुमान में सुधार के लिए सहयोग और विशेषज्ञ सलाह	500,000.00			500,000.00		500,000.00	
9	झारखंड और ओडिसा के लिए डाटाबेस का मुख्य तकनीकी एजेंसी और राज्य तकनीकी एजेंसी	130,614.00		3,275,502.00	3,406,116.00	946,650.00	2,459,466.00	
10	वायुमंडलीय ओटोक्लेव फ्लाइं कंक्रीट ब्लॉक (एएसी) के डिजाइन और परीक्षण	2,366.00			2,366.00		2,366.00	

11	बुढ़ापाडा - बुर्ला लाइन में एक विशेष टाइप का टावर के लिए मूल डिजाइन की प्रस्तुति जो के प्लट को परिवर्तित होना है	1.00			1.00		1.00		
12	एचएएल, कोरापुट में नये आवासिक परिसर के लिए डिजाइन और ड्रइंग के संरचनात्मक विश्लेषण की जांच	-	2.00		-		-		2.00
13	स्विल जॉन में काठजोडा नदी तट से हुआपाडा (कटक) में बिडानासी (कटक) से 220केवी ट्रांसमिशन लाइन टावर के 16A और 24 स्थानिकरण के लिए डेर नींव के डिजाइन की सबूत जांचना	22,718.00			22,718.00		22,718.00		22,718.00
14	महानदी नदी में कंटापली से हिंडालको के भीतर दो २२० केवी ट्रांसमिशन लाइन टावर की डिजाइन	71,802.00			71,802.00		71,802.00		71,802.00
15	बिडानासी से कटक ग्रीड सबस्टेशन से 220 केवी ट्रांसमिशन लाइन के 10,12 तथा 15 स्थानिकरण के लिए रिबर बेड पाइल फाउंडेशन की डिजाइन करना और सबूत जांच करना	33,091.00			33,091.00		33,091.00		33,091.00
16	ओडिशा में सीमेंट कंक्रीट सड़कों के तकनीकी मूल्यांकन	1,478,307.00		844,680.00	2,322,987.00		833,199.00		1,489,788.00
17	गगन समर्थ जीओएस पीडीएस की तकनीकी और कार्यात्मक जांच	108,798.00			108,798.00		108,798.00		108,798.00
18	मेसर्स एनटीपीसी, काण्हा के लिए दो संख्यक एस एंड टी केबिन के डिजाइन तथा चित्रण के सबूत जांच करना	50,000.00			50,000.00		50,000.00		50,000.00
19	ओडिशा में जेएनवी/नयागढ (चरण-ख) के प्रस्तावित निर्माण के लिए संरचनात्मक आकलन और चित्रण की सबूत जांच करना	-			-		-		-
20	सोबेज उपचार संयंत्र (टूनासन एसटीपी) में निर्माण के लिए एल इक्वीफाएबल मृत्तिका में पाइल डिजाइन पर तकनीकी सहायता	184,460.00			184,460.00		184,460.00		184,460.00
21	गैर कालक्रम विडियो सारांश और अनुक्रमण के विश्लेषण और कार्यान्वयन	-			-		-		-
22	एक एलुमिनियम कटौती सेल में कैथोड कलेक्टर बार में काउंटर एनर्जी असंतुलन की रणनीतियां	84,630.00			84,630.00		84,630.00		84,630.00
23	फूलाइ आश का उपयोग करते हुए परीक्षणत्मक सड़क की डिजाइन करना	27,000.00			27,000.00		27,000.00		27,000.00

24	जलवायु परिवर्तन प्रक्षेपण में ओडिशा के पुरी जिले पर उष्णकटिबंधीय चक्रवातों की तीव्रता और आवृत्तियां उससे संबंधित वायु तथा बारिश में परिवर्तन डअवर्च: 18.9 1-2015]	246,033.00				246,033.00			246,033.00		246,033.00
25	बालू के स्थान पर लोहे का स्लैग का उपयोग करते हुए संरचनात्मक ग्रेड कंक्रीट का विकास (टाटा स्टील, जाजपुर, ओडिशा)	294.00				294.00			294.00		294.00
26	अतिरिक्त भारी के लिए सेसू भवन की दूसरी मंजिल की संरचना का सबूत जांच करना	130,000.00			34,385.00	164,385.00			164,385.00		-
27	रामबलि परियोजना के संरचनात्मक मर्दों की सबूत जांच करना	695,652.00			495,000.00	1,190,652.00			1,190,622.00		30.00
28	सुरक्षा परामर्शों के रूप में दो लेन के साथ पक्की शोल्डर का खुट्टी-तोरपा-कोलोबिरा सड़क (0.00 की.मी. से 82.055 की.मी. तक) को मजबूत करना और चौड़ाई करना	244,463.00				244,463.00			244,463.00		-
29	जल गुणवत्ता निगरानी और प्रबंधन प्रणाली का कार्यान्वयन	(16,715.00)				(16,715.00)			(16,715.00)		
30	एक पोर्टल वायरलेस ध्वनि स्तर और कंपन मॉनीटर का डिजाइन और विकसित करना	20,909.00				20,909.00			20,909.00		20,909.00
31	डिज़न हैंगर फाउंडेशन का संरचनात्मक अभिकलन और इशग का सबूत जांच करना	20,870.00				20,870.00			20,870.00		-
32	इपीसी पर पश्चिम बंगाल के मालदा जिले में कीमी से कीमी तक कालिंदी ब्रिज के पूर्वी एंजोच और हरिचंद्रपुर के बीच अनुमोदित संरक्षण के साथ रा. राज मार्ग 81 का लापता लिंग हिस्से में नयी सड़क के निर्माण के लिए सुरक्षा परामर्श	160,000.00				160,000.00			160,000.00		160,000.00
33	आरइ फसिया पैनल के पीएफ सीसी कोर का परीक्षण	110,661.00				110,661.00			110,661.00		-
34	बागडोग्रा में सुपर संरचना का मानचित्रण की सबूत जांच करना (स्टील संरचना)	121,739.00				121,739.00			121,739.00		-
35	दूसरी मंजिल के संशोधित लोडिंग स्थिति सहित भवन की संरचनात्मक स्थिरता सहित इसके पुनर्निर्माण कार्य	556,522.00				556,522.00			556,522.00		-

36	अरण्य भवन की छठी मंजिल की डिजाइन और मानचित्रण का सबूत जांच	104,348.00				104,348.00	104,348.00	104,348.00	-
37	भौतिकी के कक्षा कार्यक्रम में विज्ञान होपर प्रयोगशाला की समीक्षा	22,742.00			33,275.00	56,017.00	56,017.00	56,017.00	-
38	वार्षिक 390000 मेट्रिक टन क्षमता के लक्ष्य में स्पंज आइरन उत्पादन बढ़ाने के लिए नियंत्रण का बढ़ाना	912,000.00			1,345,200.00	2,257,200.00	451,140.00	1,806,060.00	
39	ग्रुपलेटेड स्लाग के सबसे अधिक उपयोग सहित डब्ल्यूएमएम और जीएसबी की मिश्रित डिजाइन	74,074.00				74,074.00	74,074.00		
40	जाइडक्स उत्पादों से उपचारित मिट्टी के लक्षण वर्णन और पीएमजीएसवाई सड़कों में इसका प्रयोग	200,000.00				200,000.00	200,000.00		
41	आरवीएमएल के 6 प्रमुख पुलों के लिए उपसंरचना की डिजाइन और मानचित्रण की सबूत जांच करना	147,186.00				147,186.00	147,186.00		
42	रेलवे ट्रैक पथ की गुणवत्ता की जांच करना (गुडिआ काटेरी से चंडीखोल तक)	19,324.00				19,324.00	19,324.00		
43	आरवीएमएल के 16 प्रमुख पुलों के लिए उपसंरचना की डिजाइन और मानचित्रण की सबूत जांच करना	630,000.00			194,063.00	824,063.00	824,063.00		
44	कलिंग स्टैडियम, भुवनेश्वर में अंतरराष्ट्रीय मानक खेल खेला बढ़ाई दीवार के निर्माण की निगरानी और गुणवत्ता आश्वासन	494,000.00				494,000.00	494,000.00		
45	30m FOB ग्राइडर के लिए मेसर्स एस एम कंसल्टेंटसी द्वारा डिजाइन सलाहस और इसकी पर्याप्तता को सबूत जांच करना	28,500.00				28,500.00	28,500.00		
46	वर्ष 2015-16 के लिए ओडिशा में टीपीपीएस द्वारा फ्लाई आश उत्पादन और उपयोग पर तीसरी पार्टी का लेखा परीक्षा	90,000.00			129,375.00	219,375.00	169,671.00	49,704.00	
47	पाललहडा से पिटरी अनुभाग, ओडिशा में एनएच 149 के Ch 1+445 दर पर प्रमुख पुल के सबूत जांच करना	200,000.00			73,750.00	273,750.00	143,750.00	130,000.00	
48	ओडिशा और झारखंड राज्य के लिए डेटाबेस का प्रमुख तकनीकी एजेंसी और राज्य तकनीकी एजेंसी	41,950.00				41,950.00	41,950.00	41,950.00	
49	3000 मेट्रिक टन और 5000 मेट्रिक टन के लिए रेफरीजेटर की सबूत जांच करना	-			359,375.00	359,375.00	359,375.00		

50	आरवीएनएल संबलपुर, टिटलागढ़ परियोजना के संख्या 439 ए तथा 423 ए आरओबी के लिए कंपोजाइट ग्राइंडर के शुभारंभ योजना की सबूत जांच करना	115,000.00	115,000.00	115,000.00	115,000.00	-
51	ओडिशा में पीएमजीएसवाई सड़क के बेस और सब-बेस में इस्तेमाल किये गये सीमेंट का मिश्रित डिजाइन	4,743,883.00	4,743,883.00	2,102,126	2,641,757.00	
52	आरवीएनएल के छोटे छोटे पुल की डिजाइन और मानचित्रण का सबूत जांच करना	1,259,275.00	1,259,275.00	392,766.00	866,509.00	
53	इश्यु निगरानी के लिए विडिओ सिनोप्सीस आलगेरिदम की डिजाइन	1,682,752	1,682,752.00	164,786.8	34,884.00	
54	कोल्ड मिक्स तकनीकी के तकनीकी सहायता पर कार्य	1,500,000.00	1,500,000.00	124,516	1,375,484.00	
55	मिट्टी तथा चट्टान नमूने पर भूतकनीकी की जांच करना	700,000.00	700,000.00	43,677.00	456,323.00	
56	M25 और M30 ग्रेड कंक्रीट की मिक्स डिजाइन	239,200.00	239,200.00	39,200.00	-	
57	बिजू पटनायक अंतरराष्ट्रीय हवाई अड्डे, भुवनेश्वर के एटीसी टावर का नियोजन के लिए मिश्रित डिजाइन	188,370.00	188,370.00	188,370.00	-	
58	अभियंत्रित और संयोजित डबल "V" संधि में अवशिष्ट तनाव परिमाण	181,540.00	181,540.00	68,759.00	112,781.00	
59	मेसर्स मेसर्स इयामी सिमेंट लि. के रेलवे साइडिंग प्रोजेक्ट के लिए १९ मीटर की आरसीसीटी बीम आरओबी की सबूत जांच करना	110,625.00	110,625.00	101,250.00	9,375.00	
60	बिलुआखाई नदी पर प्रस्तावित एचएल बीज के संरचनात्मक घटकों के लिए सबूत परामर्श के रूप में सेवा	737,500.00	737,500.00	237,500	500,000.00	
61	पोखरीपुट में मिशन शक्ति भवन के क्षमता आकलन की जांच करना	184,080.00	184,080.00	184,080	-	
62	गाइडेड और फिक्सड पॉट पीटीएफइ बियरिंग की सबूत जांच करना	147,500.00	147,500.00	147,500	-	
63	टीजी डेक फाउंडेशन के लिए संरचनात्मक ग्रेड कंक्रीट का विकास	176,717.00	176,717.00	176,717	-	
64	गंजाम जिले में तारा तारिणी मंदिर की रिंग रोड में सुधार (हिल टॉप भाग का सुरक्षा कार्य के बारे में)	354,000.00	354,000.00	123,231	230,769.00	
65	ओडिसा के समुद्र तटीय रेखा सहित केंद्राषड़ा, बालेश्वर, भद्रक, जगसिंहपुर, पुरी तथा गंजाम आदि छः जिलों में अवस्थित गांवों के लिए ईडब्ल्यूडीएस-ओडिसा परियोजना में चक्रवात चेतावनी संचार प्रणाली के लिए कंक्रीट क्यूब परीक्षण करना	72,973.75	72,973.75	27,682.75	45,291.00	

66	घंटापडा, तालचेर में आरओबी के लिए पाइल और उपचित उपचारात्मक उपयों की क्षमता की सुरक्षा की जांच करना	199,125.00	199,125.00	64125	135,000.00
67	नुआगांव से पराद्वीप तक नई बीजी लाइन के लिए स्लोप स्थायित्वता विश्लेषण	398,250.00	398,250.00	128545	269,705.00
68	इंजीनियरिंग माध्यम से, खरीद और निर्माण (इपीसी) ठेके के आधार पर एनएचडीपी -4 के तहत छत्तीसगढ़ राज्य में राष्ट्रीय राजमार्ग -78 के 531/250 से 597/946 तक (कुंकरी से छत्तीसगढ़ तथा झारखंड सीमा अनुभाग) दो लाइन के पेव्ड शॉल्डर में पुनर्बास तथा अपग्रेडेशन	295,000.00	295,000.00	95000	200,000.00
69	इंजीनियरिंग माध्यम से, खरीद और निर्माण (इपीसी) ठेके के आधार पर इपीसी विधि पर उत्तराखंड राज्य में एनएच-125 के मौजूदा 92.880 से 121.550 की मी तक दो लाइन पेव्ड शॉल्डर विन्यास के मौजूदा एकल/माध्यमिक लेन के जीओमेट्रिक सुधार का पुनर्निर्माण	118,000.00	118,000.00	38000	80,000.00
70	दो समाज, मंचेश्वर, भुवनेश्वर का संरचनात्मक डिजाइन, मानचित्रण (प्रो-इंजीनियरिंग भवन) की जांच करना	377,600.00	377,600.00	121600	256,000.00
71	केंद्रीय विद्यालय नं.-२, संबलपुर, ओडिसा में विद्यालय भवन, कर्मचारी आवास इत्यादि के निर्माण के लिए अनुपालन रिपोर्ट प्रदान करना और दोषपूर्ण कार्यों का निरीक्षण करना	322,140.00	322,140.00	103740	218,400.00
72	ईटों में विद्युत चालकता परीक्षण	234,702.00	234,702.00	81702	153,000.00
73	पीएमजीएसवाई के तहत निर्मित स्थायी सड़कों के टेराजाइम (एक बायां/एजाइम) का मूल्यांकन	625,000.00	625,000.00	222424	402,576.00
74	रेल ब्रिज गार्डर के माध्यम से 14.2 मि. अर्ध स्टील के डिजाइन और मानचित्रण की सबूत जांच करना	59,000.00	59,000.00	59000	-
	कुल	21,806,837.75	29,924,383.75	14,614,027.75	15,310,356.00
		2.00	8,117,546.00		2.00

भारतीय प्रौद्योगिकी संस्थान भुवनेश्वर
अनुसूची-3क3 प्रायोजित परियोजना

राशि रुपए में

क्रमांक	परियोजना का नाम	प्रारंभिक शेष		प्राप्तियाँ/वसूली	कुल	वर्ष के दौरान व्यय	अंतिम शेष	
		क्रेडिट	डेबिट				क्रेडिट	डेबिट
1	उन्नत भारत अभियान प्रकोष्ठ	1,842,659.00		175,000.00	2,017,659.00	277,693.00	1,739,966.00	
2	बीज अनुदान	-			-			
3	ग्रिड इंटरैक्टिव सिस्टम में वितरित उत्पादन के पावर गुणवत्ता में वृद्धि और नियंत्रण		979115.00	1000000.00	20,885.00	20,885.00		
4	केमो मेकानिस्टिक फिजिओलोजी और kaic ATPase का नियमन		863867.45	863867.45	-			
5	संज्ञानात्क रीडियो नेटवर्क के लिए कुशल जैमर		568600.00	768400.00	199,800.00	199800.00		
6	शीतल पेय जल पेय पदार्थ उद्योग के अपशिष्ट जल के लिए माइक्रोवेव फोटोकैलेटिक उपचार		53961.00	850000.00	796,039.00	747698.00	48,341.00	
7	टेट्राहारी संश्लेषण माइक्रोफ्यूंडिक चैनलों में झपलेट मॉनिपुलेशन की इंजीनियरिंग		294500.00	517732.55	223,232.55	660863.00		437,630.45
8	रेसिडेन्सियल पीवी सिस्टम सहित मॉडुल आधारित अधिकतम पावर पण्ट ट्रैकिंग के लिए नियंत्रण तकनीतियों की तुलना		49005.00		(49,005.00)	582407.00		631,412.00
9	बीम स्टियरिंग ट्रांसड्यूसर सहित मल्टीपाथ अल्ट्रासोनिक फ्लोमीटर का डिजाइन और विकास		195000.00		(195,000.00)	60279.00		255,279.00
10	हसुखा अध्ययन और हुसपैठ मॉडलिंग के लिए मृदा नमी अनुमान					9747		9,747.00
11	जुनिदा लेजर मेल्टिंग प्रक्रियाओं का उपयोग करते हुए एंडिटिव विनिर्माण के लिए सूक्ष्मसंरचना अनुमान मॉडल का विकास					35019		35,019.00
	कुल	1,842,659.00	3,004,048.45	4,175,000.00	3,013,610.55	2,594,391.00	1,788,307.00	1,369,087.45

भारतीय प्रौद्योगिकी संस्थान भुवनेश्वर
अनुसंधान और विकास
वित्तीय वर्ष 2017-18 के लिए प्राप्ति तथा भुगतान लेखा

प्राप्ति		राशि रुपए में
प्रारंभिक शेष		390,078,624.49
जोड़: वर्ष के दौरान प्राप्ति		
सलाहकारिता परियोजना		15,668,690.00
प्रायोजित अनुसंधान परियोजना	96,730,489.00	
घटाव : वापस की गयी	2,869,887.00	93,860,602.00
प्रारंभिक अनुदान		4,175,000.00
प्रायोजित अध्येतावृत्ति		6,135,743.00
संस्थान ओवरहेड		11,346,729.75
टीडीएस		2,664,502.00
सेवा कर		1,095,344.00
द्रव्य तथा सेवा कर		1,844,966.00
व्यावसायिक		25,100.00
ईएमडी		2,177,250.00
अन्य चल देयताएँ		87,959.00
विविध देनदार		52,531,055.00
निर्णित हर्जाना		814,780.00
बैंक ब्याज		1,543,094.09
टीडीआर पर ब्याज		1,051,622.00
गतावधि/रद्द चेक		149,270.00
उपचित टीडीआर पर ब्याज		7,174,708.27
कार्यशाला		1,200,000.00
निविदा शुल्क		69,000.00
कुल प्राप्ति		593,694,039.60
घटाव : वर्ष के दौरान भुगतान		In (Rs)
राजस्व व्यय हेतु		23,104,692.00
जेआरएफ/एसआरएफ और परियोजना सहायकों को वेतन		5,545,859.00
उपभोज्य		2,676,388.00
आकस्मिक		1,076,743.00
आवर्ती व्यय		4,230,583.00
यात्रा व्यय		7,850,962.00
सलाहकारिता शुल्क तथा मानदेय		1,891,013.00
बैठक तथा कार्यशाला व्यय		90,600.00
विद्यापीठ विकास निधि		5,964,513.00
फेलोशिप		

ओवरहेड व्यय		181,000.00
अनुसंधान तथा विकास व्यय		781,918.00
तकनीकी सहायता व्यय		151,076.00
प्रचालन तथा अनुरक्षण		309,746.00
विनिर्माण तथा अन्य लागत		267,047.00
स्टार्टअप तथा आईपीआर व्यय		201,209.00
प्रशिक्षण तथा विकास		247,907.00
शुल्क तथा कर		4,325,912.00
रद्द चेक		17,812.00
विविध देनदार		48,224,544.00
संकाय विकास निधि		466,645.00
बैंक ब्याज		25,647.00
अनुसंधान अनुदान		60,645.00
ईएमडी		1,403,800.00
पीबीजी		30,342.00
अन्य चल देयताएँ		840,207.00
टीडीआर पर अर्जित ब्याज		196,994.00
कुल भुगतान		110,163,804.00
अंतिम शेष		483,530,235.60

भारतीय प्रौद्योगिकी संस्थान भुवनेश्वर
अनुसूची - 3 (ख) प्रायोजित फेलोशिप एवं छात्रवृत्ति

राशि रूप में

क्र.	प्रायोजक का नाम	प्रारंभिक शेष		वर्ष के दौरान लेनदेन		अंतिम शेष	
		जमा	देय	जमा	देय	जमा	देय
1	यूजीसी	907,971.00	-	1,256,000.00	769,923.00	1,394,048.00	-
2	सीएसआईआर	740,320.00	-	618,659.00	414,937.00	944,042.00	-
3	डीएसटी	1,304,994.00	-	3,374,769.00	3,620,048.00	1,059,715.00	-
4	एनबीएचएम/एसइआरबी एनपीडीएफ	399,903.00	-	886,315.00	1,159,605.00	126,613.00	-
5	आईसीएमआर	58,320.00	-	-	-	58,320.00	-
	कुल	3,411,508.00	-	6,135,743.00	5,964,513.00	3,582,738.00	-

अनुसूची-4: अचल परिसंपत्तियां (संस्थान मुख्य)

क्र.	विवरण	सकल ब्लांक				दर (%)	01.04.17 तक वर्ष के प्रारंभ में
		01.04.17 तक आरंभिक शेष	2017-18 वर्ष के दौरान परिवर्धन	2017-18 वर्ष के दौरान कटौती	31.03.18 अंतिम शेष		
1	जमीन	9,003,710.00	-	-	9,003,710.00	0%	-
2	क्षेत्र विकास	-	-	-	-	-	-
3	भवन	48,587,893.00	-	-	48,587,893.00	2%	2,915,274.00
	क) पूर्ण स्वामित्व भूमिपर	974,552.00	-	-	974,552.00	2%	-
	ख) लीज होल्ड जमीन पर	-	-	-	-	-	-
	ग) फ्लॉट तथा प्ररिसर स्वामित्ववाले	34,240.00	-	-	34,240.00	2%	2,055.00
	घ) भूमि पर बड़ा निर्माण किंतु अधिकार सत्व नहीं है	-	-	-	-	-	-
	ड) वर्कसॉप भवन	68,388,000.00	-	-	68,388,000.00	2%	19,866,714.00
	च) बाउंडरी वाल	80,740,939.00	-	-	80,740,939.00	2%	8,881,503.95
	छ) बैडमिंटन तथा वॉलिबल कोर्ट	1,192,958.00	-	-	1,192,958.00	2%	47,718.00
	ज) संकाय तथा कर्मचारी क्वार्टर भवन	593,697.00	449,050,662.00	-	449,644,359.00	2%	23,748.00
	झ) प्रयोगशाला परिसर अरूगुल	806,310.00	-	-	806,310.00	2%	32,252.00
	ट) एकल सिटर छात्र हॉस्टेल	563,877,236.00	11,000.00	-	563,888,236.00	2%	22,555,089.72
	ठ) एकल सीटर छात्रा हॉस्टेल	192,261,742.00	-	-	192,261,742.00	2%	7,690,469.84
	ड) शापिंग केंद्र, सामुदायिक केंद्र और अतिथि भवन	153,502,872.00	220,599.00	-	153,723,471.00	2%	6,140,114.44
	ढ) कर्मचारी क्वार्टर ग्रेड-सी	137,428,091.00	-	-	137,428,091.00	2%	5,497,123.82
	ण) प्रथम वर्ष प्रयोगशाला परिसर	164,347,704.00	-	-	164,347,704.00	2%	6,573,908.08
	त) विद्यालय भवन	-	1,148,475,670.00	-	1,148,475,670.00	2%	-
4	सडक तथा पुल	-	-	-	-	2%	-

राशि रुपए में

एजी लेखापरीक्षा के निर्देश के अनुसार वर्ष के दौरान जोड़	मूल्यहास				सकल ब्लॉक	
	आरंभिक शेष	वर्ष के दौरान परिवर्धन	वर्ष के दौरान कटौती	31.03.2018 तक कुल	31.03.2018 तक	2016-17 विगत वर्ष तक
-	-	-	-	-	9,003,710.00	9,003,710.00
-	-	-	-	-	-	-
-	971,758.00	-	-	3,887,032.00	44,700,861.00	45,672,619.00
-	38,982.00	-	-	38,982.00	935,570.00	974,552.00
-	-	-	-	-	-	-
-	685.00	-	-	2,740.00	31,500.00	32,185.00
-	-	-	-	-	-	-
-	1,367,760.00	-	-	21,234,474.00	47,153,526.00	48,521,286.00
-	1,614,819.00	-	-	10,496,322.95	70,244,616.06	71,859,435.06
-	23,859.00	-	-	71,577.00	1,121,381.00	1,145,240.00
8,950,494.00	11,874.00	8,981,013.00	-	17,967,129.00	431,677,230.00	569,949.00
-	16,126.00	-	-	48,378.00	757,932.00	774,058.00
-	11,277,545.00	220.00	-	33,832,854.72	530,055,381.28	541,322,146.28
-	3,845,235.00	-	-	11,535,704.84	180,726,037.16	184,571,272.16
-	3,070,057.00	4,412.00	-	9,214,583.44	144,508,887.56	147,362,757.56
-	2,748,562.00	-	-	8,245,685.82	129,182,405.18	131,930,967.18
-	3,286,954.00	-	-	9,860,862.08	154,486,841.92	157,773,795.92
22,950,814.00	-	22,969,513.00	-	45,920,327.00	1,102,555,343.00	-
-	-	-	-	-	-	-

विवरण	GROSS BLOCK					01.04.17 तक वर्ष के प्रारंभ में
	01.04.17 तक आरंभिक शेष	2017-18 वर्ष के दौरान परिवर्धन	2017-18 वर्ष के दौरान कटौती	31.03.18 अंतिम शेष	दर (%)	
5	टद्यूब वेल्स एंव जल आपूर्ति	-	1,458,200.00	-	1,458,200.00	-
6	स्वीरेज तथा ड्रेनेज	-	-	-	-	-
7	वैद्युतिकी अधिष्ठापना तथा उपकरण	68,371,533.00	4,983,543.00	-	73,355,076.00	5%
8	संयंत्र तथा मशीनोरी	-	-	-	-	-
9	वैज्ञानिकी तथा प्रयोशाला उपकरण	932,597,688.58	78,414,862.97	2,397,916.00	1,008,614,635.55	8.0%
10	कार्यालय उपकरण	17,054,575.03	368,021.00	-	17,422,596.03	7.5%
11	अडियो विजुएल उपकरण	-	-	-	-	-
12	कंप्यूटर तथा परिधीय	143,547,159.92	2,795,441.94	-	146,342,601.86	20%
13	फर्नीचर, फिचर तथा फिटिंग्स	99,366,439.47	7,417,776.00	-	106,784,215.47	7.5%
14	सिक्युरिटी केबिन	492,000.00	-	-	492,000.00	7.5%
15	वाहन	1,520,057.00	1,225,171.00	-	2,745,228.00	10%
16	पुस्तकालय के लिए पुस्तकें	31,808,340.95	2,929,589.00	-	34,737,929.95	10%
17	अन्य अवल संपत्ति (बहुत मूल्य के)	3,818,110.00	661,161.00	-	4,479,271.00	5%
कुल (क)		2,720,315,847.95	1,698,011,696.91	2,397,916.00	4,415,929,628.86	
						(3.10)
18	पूंजीगत कार्य प्रगति पर (ख)	2,840,059,679.00	1,071,751,910.00	1,741,445,645.00	2,170,365,944.00	-
	परिभ्रमन में परिसंपत्ति	18,613,021.00	11,255,825.53	27,614,696.00	2,254,150.53	-
	कुल (ख)	2,858,672,700.00	1,083,007,735.53	1,769,060,341.00	2,172,620,094.53	-
19	कंप्यूटर नेटवर्किंग	34,330,712.00	3,395,109.00	-	37,725,821.00	20%
20	कंप्यूटर सॉफ्टवेयर	86,777,923.29	4,749,259.00	-	91,527,182.29	40%
21	वेब डिजाइनिंग	1,134,888.00	-	-	1,134,888.00	40%
22	ई-पत्रिका	136,274,251.47	40,821,692.32	-	177,095,943.79	40%
23	पेटेंट तथा कापिराइट	295,810.00	18,750.00	-	314,560.00	11%
	कुल (ग)	258,813,584.76	48,984,810.32		307,798,395.08	
सकल योग (क + ख + ग)		5,837,802,132.71	2,830,004,242.76	1,771,458,257.00	6,896,348,118.47	

एजी लेखापरीक्षा के निर्देश के अनुसार वर्ष के दौरान जोड़	मूल्यहास				सकल ब्लॉक	
	प्रारंभिक शेष	वर्ष के दौरान परिवर्धन	वर्ष के दौरान कटौती	31.03.2018 तक कुल	31.03.2018 तक	2016-17 विगत वर्ष तक
-	-	29,164.00	-	29,164.00	1,429,036.00	-
-	-	-	-	-	-	-
-	3,418,577.00	249,180.00	-	34,453,306.50	38,901,769.50	37,585,983.50
-	-	-	-	-	-	-
318,446.00	74,607,815.00	8,182,738.00	1,151,000.00	375,083,322.02	633,531,313.53	639,472,365.56
-	1,279,093.00	27,602.00	-	8,071,563.69	9,351,032.34	10,289,706.34
-	-	-	-	-	-	-
-	114,564.26	559,090.00	-	144,106,249.92	2,236,351.94	114,564.26
-	7,452,483.00	556,335.00	-	37,848,970.81	68,935,244.66	69,526,286.66
-	36,900.00	-	-	105,450.00	386,550.00	423,450.00
-	152,006.00	122,517.00	-	578,535.00	2,166,693.00	1,216,045.00
-	3,180,834.00	292,963.00	-	19,531,201.54	15,206,728.41	15,750,936.41
-	190,906.00	33,059.00	-	1,489,605.50	2,989,665.50	2,552,469.50
32,219,754.00	118,707,394.26	42,007,806.00	1,151,000.00	793,654,021.83	3,622,275,607.03	2,118,445,780.38
-	-	-	-	(3.10)	(3.10)	-
-	-	-	-	-	2,170,365,944.00	2,840,059,679.00
-	-	-	-	-	2,254,150.53	18,613,021.00
-	-	-	-	-	2,172,620,094.53	2,858,672,700.00
-	6,866,142.00	679,022.00	-	36,517,318.38	1,208,502.62	5,358,557.62
-	3,184,085.84	1,899,703.00	-	88,677,626.29	2,849,556.00	3,184,085.84
-	-	-	-	1,134,888.00	-	-
-	10,796,531.88	16,328,678.00	-	152,602,929.47	24,493,014.32	10,796,531.88
-	32,539.00	2,063.00	-	109,078.10	205,481.90	221,333.90
-	20,879,298.72	18,909,466.00	-	279,041,840.24	28,756,554.84	19,560,509.24
32,219,754.00	139,586,692.98	60,917,272.00	1,151,000.00	1,072,695,858.97	5,823,652,253.30	4,996,678,989.62

अनुसूची-4 ग : अमूर्त परिसंपत्ति (संस्थान मुख्य)

क्रमांक	परिसंपत्ति शीर्ष	सकल ब्लॉक				दर (%)	As at the beginning of the year 01.04.17
		01.04.17 तक आदि शेष	2017-18 वर्ष के दौरान योग	2017-18 वर्ष के दौरान कटौती	31.03.18 अंत शेष		
1	कंप्यूटर नेटवर्किंग	34,330,712.00	3,395,109.00	-	37,725,821.00	20%	28,972,154.38
2	कंप्यूटर सॉफ्टवेयर	86,777,923.29	4,749,259.00	-	91,527,182.29	40%	83,593,837.45
3	वेब डिजाइनिंग	1,134,888.00	-	-	1,134,888.00	40%	1,134,888.00
4	ई-पत्रिका	136,274,251.47	40,821,692.32	-	177,095,943.79	40%	125,477,719.59
5	पेटेंट तथा कॉपिराइट	295,810.00	18,750.00	-	314,560.00	11%	74,476.10
	कुल	258,813,584.76	48,984,810.32	-	307,798,395.08		239,253,075.52

अनुसूची-4 ग (i) : पेटेंटस और प्रकाशनाधिकार (संस्थान मुख्य)

विवरण		
क्रमांक	विवरण	आदि शेष
क.	पेटेंट और प्रकाशनाधिकार	
1	2008-09 में प्राप्त पेटेंटस का 31.03.2014 तक शेष (वास्वविक मूल रु...../-)	
2	2010-11 में प्राप्त पेटेंटस का 31.03.2014 तक शेष (वास्वविक मूल रु...../-)	-
3	2012-13 में प्राप्त मूल मूल्य का 31.03.2014 तक शेष (वास्वविक मूल रु...../-)	-
4	वर्तमान वर्ष के दौरान स्वीकृत पेटेंटस	295,810.00
	कुल (क)	295,810.00
ख.	पेटेंट आवेदन किया गया है किंतु लंबित है	
1	2009-10 से 2011-12 तक हुए व्यय	
2	2012-13 के दौरान किए गए व्यय	
3	2013-14 के दौरान किए गए व्यय	-
4	2014-15 के दौरान किए गए व्यय	-
	कुल (ख)	-
	कुल योग (क + ख)	295,810.00

राशि रुपए में

Additions during the year as directed by AG audit	मूल्यहास				निवल ब्लॉक	
	On opening balance	वर्ष के दौरान परिवर्धन	वर्ष के दौरान कटौती	31.03.2018 तक कुल	31.03.2018 तक	2016-17 विगत वर्ष तक
-	6,866,142.00	679,022.00		36,517,318.38	1,208,502.62	5,358,557.62
-	3,184,085.84	1,899,703.00		88,677,626.29	2,849,556.00	3,184,085.84
-	-	-		1,134,888.00	-	-
-	10,796,531.88	16,328,678.00		152,602,929.47	24,493,014.32	10,796,531.88
-	32,539.00	2,063.00		109,078.10	205,481.90	221,333.90
-	20,879,298.72	18,909,466.00	-	279,041,840.24	28,756,554.84	19,560,509.24

राशि रुपए में

वर्ष के दौरान जोड़	सकल ब्लॉक		निवल ब्लॉक		
	सकल	परिशोधन	निवल ब्लॉक 2017-18	निवल ब्लॉक 2016-17	
18,750.00	314,560.00	109,078.10	205,481.90	221,333.90	
18,750.00	314,560.00	109,078.10	205,481.90	221,333.90	
वर्ष के दौरान योग	सकल	पेटेंट स्वीकृत/रद्द	निवल ब्लॉक 2014-15	निवल ब्लॉक 2013-14	
-	-	-	-	-	-
-	-	-	-	-	-
-	-	-	-	-	-
18,750.00	314,560.00	109,078.10	205,481.90	221,333.90	

अनुसूची-4 अचल परिसंपत्तियां छात्रवास

क.	विवरण	सकल ब्लॉक					
		01.04.17 वर्ष के आरंभ में लागत /मूल्यांकन	2017-18 वर्ष के दौरान परिवर्धन	2017-18 वर्ष के दौरान कटौती	31.03.18 तक लागत /मूल्यांकन	दर (%)	01.04.17 वर्ष के आरंभ तक
1	फर्नीचर तथा फिक्चर्स	760,548.00	18,752.00	-	779,300.00	7.5%	159,213.37
2	कार्यालय उपस्कर	258,477.00	11,000.00	-	269,477.00	7.5%	58,248.69
3	वैद्युतिकी अधिष्ठापन	1,039,938.00	468,500.00	-	1,508,438.00	5%	103,700.65
4	अन्य अचल संपित्त	329,879.00	20,849.00		350,728.00	7.5%	40,570.27
5	कंप्यूटर तथा परिधीय	88,900.00	17,000.00		105,900.00	20%	35,560.00
	वर्तमान वर्ष के दौरान कुल	2,477,742.00	536,101.00	-	3,013,843.00		397,292.98
	कुल	2,477,742.00	536,101.00	-	3,013,843.00	-	397,292.98

अनुसूची-4: अचल परिसंपत्तियां, आर एंड डी /एसआरआईसी

क.	विवरण	सकल ब्लॉक				दर (%)
		01.04.17 वर्ष के आरंभ में लागत /मूल्यांकन	2017-18 वर्ष के दौरान परिवर्धन	2017-18 वर्ष के दौरान कटौती	31.03.18 तक लागत /मूल्यांकन	
1	सयंत्र मशीनरी	-			-	
	उपस्कर	110,950,176.00	38,892,273.00		149,842,449.00	
2	फर्नीचर तथा फिक्चर	2,618,329.00	-	-	2,618,329.00	
3	कार्यालय उपकरण	48,225.00	-	-	48,225.00	
4	कंप्यूटर उपकरण	14,570,016.00	3,198,803.00		17,768,819.00	
5	पारगमन में परिसंपत्तियां	763,068.00	-	-	763,068.00	
	वर्तमान वर्ष का कुल	128,949,814.00	42,091,076.00	-	171,040,890.00	
	कुल	128,949,814.00	42,091,076.00	-	171,040,890.00	-

राशि रूप में

एजी लेखापरीक्षक के निर्देश के अनुसार वर्ष के दौरान जोड़	मूल्यहास			निवल ब्लॉक		
	प्रारंभिक शेष	वर्ष के दौरान योग	वर्ष के दौरान कटौती	31.03.2018 तक कुल	31.03.2018 तक	31.03.2017 तक
	57,041.10	1,406.40	-	217,660.87	561,639.13	601,334.63
	19,385.78	825.00	-	78,459.47	191,017.54	200,228.31
	51,996.90	23,425.00	-	179,122.55	1,329,315.45	936,237.35
	24,740.93	1,563.68	-	66,874.87	283,853.13	289,308.73
	17,780.00	3,400.00	-	56,740.00	49,160.00	53,340.00
-	170,944.70	30,620.08	-	598,857.76	2,414,985.25	2,080,449.02
-	170,944.70	30,620.08	-	598,857.76	2,414,985.25	2,080,449.02

राशि रूप में

01.04.17 वर्ष के आरंभ तक	मूल्यहास				निवल ब्लॉक	
	प्रारंभिक शेष	वर्ष के दौरान परिवर्धन	वर्ष के दौरान कटौती	वर्ष के अंत तक कुल	2017-18 वर्तमान वर्ष तक	2016-17 विगत वर्ष तक
-						
-					149,842,449.00	110,950,176.00
-					2,618,329.00	2,618,329.00
-					48,225.00	48,225.00
-					17,768,819.00	14,570,016.00
					763,068.00	763,068.00
-					171,040,890.00	128,949,814.00
-					171,040,890.00	128,949,814.00

अनसूची-4 घ : अचल परिसंपत्तियाँ, छात्रों के लिए जीमखाना

विवरण	सकल ब्लॉक				दर (%)
	01.04.17 वर्ष के आरंभ में लागत /मूल्यांकन	2017-18 वर्ष के दौरान परिवर्धन	2017-18 वर्ष के दौरान कटौती	31.03.18 तक लागत /मूल्यांकन	
क. अचल संपत्ति					
1 अडियो विजुएल उपकरण	-	49,044.00	-	49,044.00	7.5%
2 कंप्यूटर परिधीय :	-	94,454.00		94,454.00	20%
3 फर्नीचर तथा फिक्चर		101,880.00		101,880.00	7.5%
4 जीम तथा खेलकूद उपकरण	-	200,708.00		200,708.00	7.5%
5 संगीत वाद्ययंत्र	-	79,607.00		79,607.00	7.5%
कुल		525,693.00	-	525,693.00	0.50

अनसूची-4 घ: अचल परिसंपत्तियां एमजीएम धर्मादा

विवरण	सकल ब्लॉक				दर (%)
	01.04.17 वर्ष के आरंभ में लागत /मूल्यांकन	2017-18 वर्ष के दौरान परिवर्धन	2017-18 वर्ष के दौरान कटौती	31.03.18 तक लागत /मूल्यांकन	
क. अचल परिसंपत्तियां					
1 कार्यालय उपस्कर	33,300.00	-	-	33,300.00	0%
2 वैद्युतिकी उपकरण	102,049.00	-		102,049.00	0%
3 कंप्यूटर परिधीय	68,920.00	-		68,920.00	0%
4 वैद्युतिकी अधिष्ठापन	126,300.00	-		126,300.00	0%
वर्तमान वर्ष का कुल	330,569.00	-	-	330,569.00	-
कुल	330,569.00	-	-	330,569.00	-

राशि रुपए में

मूल्यहास						निवल ब्लॉक	
01.04.17 वर्ष के आरंभ तक	एजी लेखापरीक्षक के निदेश के अनुसार वर्ष के दौरान परिवर्धन	प्रारंभिक शेष पर	वर्ष के दौरान परिवर्धन	वर्ष के दौरान कटौती	31.03.2018 तक कुल	31.03.2018 तक	31.03.2017 तक
-	-	-	3,678.00		3,678.00	45,366.00	-
-	-	-	18,891.00		18,891.00	75,563.00	-
-	-	-	7,641.00		7,641.00	94,239.00	-
-	-	-	15,053.00		15,053.00	185,655.00	-
-	-	-	5,971.00		5,971.00	73,636.00	-
-	-	-	51,234.00	-	51,234.00	474,459.00	-

राशि रुपए में

मूल्यहास						निवल ब्लॉक	
01.04.17 वर्ष के प्रारंभ वर्ष तक	एजी लेखापरीक्षक के निदेश के अनुसार वर्ष के दौरान परिवर्धन	प्रारंभिक शेष	वर्ष के दौरान परिवर्धन	वर्ष के दौरान कटौती	31.03.2018 तक कुल	31.03.2018 तक	31.03.2017 तक
-	-	-	-		-	33,300.00	33,300.00
-	-	-	-		-	102,049.00	102,049.00
-	-	-	-		-	68,920.00	68,920.00
-	-	-	-		-	126,300.00	126,300.00
-	-	-	-	-	-	330,569.00	330,569.00
-	-	-	-	-	-	330,569.00	330,569.00

अनुसूची-5: उद्दिष्ट /अक्षय निधि से निवेश

राशि रूप में

क्रमांक	लेखा शीर्ष	वर्तमान वर्ष 2017-18	विगत वर्ष 2016-17
1	केंद्रीय सरकार की प्रतिभूतियों में	-	-
2	राज्य सरकार की प्रतिभूतियों में	-	-
3	अन्य अनुमोदित प्रतिभूतियों में	-	-
4	शेयर	-	-
5	डिबेंचर एंड बॉड	-	-
6	बैंक के साथ सावधि जमा	108,812,799.87	110,086,481.60
7	अन्य (उल्लेख करें)	-	-
	कुल	108,812,799.87	110,086,481.60

अनुसूची-5 क : उद्दिष्ट/अक्षय निधियों से निवेश

राशि रूप में

क्रमांक	लेखा शीर्ष	वर्तमान वर्ष 2017-18	विगत वर्ष 2016-17
1	एमजीएम धर्माद निधि	43,125,441.43	43,562,197.94
2	विद्युत एवं यांत्रिकी विज्ञान में उत्कृष्ट बी.टेक (एमजीएम निधि तेजस्वी एवं दिनेश पुरस्कार)	466,573.09	400,000.00
3	सर्वश्रेष्ठ उत्तीर्ण छात्र (टी.बी. मोहनदास पाइ निधि)	1,166,109.35	1,215,702.53
4	अद्याधिक नवोन्मेषी परियोजना के लिए बी के दे स्मारक पुरस्कार (पिलाइ दे निधि)	1,826,599.18	2,147,290.13
5	एस के बेट अक्षम निधि	62,098,271.00	62,761,291.00
6	अभिजित गंगोपादाय अक्षम निधि	129,805.82	-
	कुल	108,812,799.87	110,086,481.60

अनुसूची-6: निवेश -अन्य

राशि रूप में

क्रमांक	लेखा शीर्ष	वर्तमान वर्ष 2017-18	विगत वर्ष 2016-17
1	केंद्रीय सराकार प्रतिभूतियों में	-	-
2	राज्य सरकार प्रतिभूतियों में	-	-
3	अन्य अनुमोदित प्रतिभूतियों में	-	-
4	शेयर	-	-
5	डिबेंचर एंव निधियां	-	-
6	अन्य बैंक में उल्लेख करना है	-	-
	बैंक में	1,807,739,961.22	360,840,091.53
	कुल	1,807,739,961.22	360,840,091.53

अनुसूची-7 : चल परिसंपत्तियां

राशि रुपए में

विवरण		वर्तमान वर्ष 2017-18	विगत वर्ष 2016-17
1	मानसुची		
क)	भंडारप और अतिरिक्त सामान :		
ख)	खुले पुजे		
ग)	प्रकाशन		
घ)	प्रयोगशाला रासायनिक, उपभोज्य वस्तुएं और ग्लेसवेयार		
ड)	भवन सामग्री		
च)	विद्युत सामग्री		
छ)	लेखन सामग्री		
ट)	जल आपूर्ति सामग्री		
2	विविध देनदार:		
क)	छ: महीने की अवधि के लिए बकाया ऋण	-	-
ख)	अन्य		
3	रोकड़ तथा बैंक में शेष		
	हाथ में नकदी शेष	-	-
	(चेक तथा ड्राफ्ट सहित और अमदाय राशि)		
क)	अनुसूचित बैंकों में :		
	वर्तमान खाताओं में	-	-
	जमा खाताओं में (मियादी जमा)	-	-
	बचत खाताओं में : (अनुलग्नक II)	166,856,566.71	257,851,875.70
ख)	गैर-अधिसूचित बैंकों के साथ :		
	मियादि जमा खाताओं में		
	बचत खाताओं में		
5	डाक घर बचत खाताओं में		
	कुल	166,856,566.71	257,851,875.70

अनुसूची-8 : ऋण, अग्रिम तथा जमाराशियाँ

राशि रुपए में

	विवरण	वर्तमान वर्ष 2017-18	विगत वर्ष 2016-17
1	कर्मचारियों को अग्रिम (ब्याज रहित)		
क)	वेतन		-
ख)	त्योहार अग्रिम	62,475.00	39,150.00
ग)	एलटीसी अग्रिम	209,776.00	291,386.00
घ)	चिकित्सा अग्रिम	-	
ड)	अन्य (बताये)	-	
	छात्रों के अग्रिम	10,984.00	46,020.00
	अग्रिम	-	
	साधारण अग्रिम (आकस्मिकता)	479,299.00	276,779.00
	साधारण अग्रिम (आकस्मिकता) हॉस्टेल	5,906,553.00	79,899.00
	अग्रदाय अग्रिम	90,835.00	42,553.00
	पीडीए अग्रिम	119,227.00	742,659.50
	टीए अग्रिम	75,000.00	91,335.00
	शोध ऋण	277,250.00	119,498.00
	अग्रिम एस के बेट	-	35,000.00
	आलमा फीएस्टा तथा जेइइ के लिए अग्रिम	301,763.00	720,000.00
	अग्रिम -सीइपी	-	300,000.00
	हाउस परियोजना अनुदान में	31,400,000.00	31,400,000.00
	संकाय विकास निधि	15,000.00	15,000.00
2	कर्मचारियों को दीर्घावधि अग्रिम (ब्याज सहित)		
क)	वाहन ऋण	54,000.00	126,000.00
ख)	गृह ऋण		
ग)	अन्य (निर्दिष्ट करना है)		
3	नकद के रूप में दो वस्तु के रूप में या मूल्य के रूप में प्राप्त होने		
क)	पूँजीगत लेखा पर	2,312,664,123.00	543,221,219.00
ख)	आपूर्तिकर्ताओं को	212,148.25	13,965,232.65
ग)	अन्य मौजूदा संपत्तियों	551,814.35	320,484.75
घ)	टीडीएस कटौती	2,784,332.00	2,180,400.00
ड)	एस के बेट अक्षय निधि से प्राप्तयोग्य	605,601.92	862,114.00
4	पूर्वभुगतान व्यय		
क)	बीमा		
ख)	अन्य व्यय		

अनुसूची-8 : ऋण, अगिम तथा जमाराशियाँ

	i) प्रीपेड एएमसी प्रभार	8,889.00	389,473.00
	ii) प्रीपेड ई-अंशदान प्रभार	20,672,595.00	16,522,795.45
5	जमा	-	
क)	टेलीफोन	243,003.00	284,597.00
ख)	पट्टा किराया	60,000.00	60,000.00
ग)	विद्युत	6,234,361.00	5,047,607.00
घ)	एचपी गैस (अतिथि भवन)	8,500.00	-
ड)	अन्य (निर्दिष्ट करना है)	-	
	i) डाक विभाग	15,000.00	15,000.00
	ii) विशेष गैस एवं उपकरण प्रा.लि.	64,000.00	64,000.00
6	उपचित आय		
क)	उद्दिष्ट तथा धर्माद निधियों से निवेश पर		
ख)	निवेश पर - अन्य (सावधि जमा)		
ग)	ऋण तथा अग्रिमों पर		
घ)	अन्य (जो आय नहीं आई है शामिल है)	5,581,718.97	349,911.67
7	अन्य यूजीसी/प्रायोजित परियोजनाओं से प्राप्तयोग्य वर्तमान परिसंपत्तियाँ	-	
क)	प्रायोजित परियोजनाओं में बकाया ऋण	-	
	i) सीएसआईआर परियोजना अनुदान	144,619.00	144,619.00
ख)	प्रायोजित फेलोशिप एवं छात्रवृत्ति में बकाया ऋण	-	
	i) यूजीसी जेआरएफ फेलोशिप	355,528.00	355,528.00
	ii) अनु. तथा विकास समग्र निधि	30,654,365.18	-
	iii) इनस्पयारड छात्रवृत्ति (डीएसटी)	36,000.00	36,000.00
	iv) डीएसटी इनस्पयार फेलोशिप	506,451.00	506,451.00
	v) सीएसआईआर जेआरएफ फेलोशिप	350,922.00	350,922.00
	vi) प्राप्त - विद्युत संग्रहण	402,180.00	-
ग)	प्राप्त अनुदान	196,480,000.00	-
घ)	यूजीसी से प्राप्त अन्य		
	i) एसआरआईसी/आर एंड डी , आईआईटी, भुवनेश्वर	257,170,872.53	245,484,056.81
	ii) एसआरआईसी/ आर एंड डी परियोजना निधि	2,438.00	2,438.00
	iii) एसआरआईसी / आर एंड डी मौजूदा अस्तियाँ	3,543,081.89	3,543,081.89
	iv) जेएसम शुल्क प्राप्त योग्य संयुक्त एसएससी पीएचडी	-	10,000.00
	v) जेइड जेआईसी 2017		151,167.00
8	प्राप्त दावें	-	
	कुल	2,878,354,706.09	868,192,377.73

बैंक के बचत पर शेष राशि :

संलग्नक -II
राशि रूप में

विवरण	वर्तमान वर्ष 2017-18	विगत वर्ष 2016-17
सिंडिकेट बैंक- हॉस्टेल खाता 80072200011951	23,921,691.11	2,994,163.04
जीम खाना खाता 80072010034135	1,284,641.55	1,124,506.83
एसबीआई परियोजना खाता 20054905156	52,154,935.79	13,116,939.04
एसबीआई की मुख्य खाता 30824066553	1,815,439.91	92,420,286.91
सिंडिकेट बैंक एसआरआईसी खाता 80072160000022	2,548,577.73	85,194.64
सिंडिकेट बैंक मुख्य खाता - 80072160000018	50,180,299.08	110,016,972.12
अक्षय निधि मुख्य खाता - 80072010035590	1,554,174.43	21,697.23
एक्सिस बैंक खाता 912020013584849	52,260.47	86,319.00
आईसीआईसीआई बैंक खाता 006101055198	2,808,339.20	19,778,804.20
आईसीसीआईसीआई बैंक खाता 006101058683	16,796,148.00	
एसबीआई अतिथि भवन खाता 36976372905	913,655.73	
एसबीआई पावर ज्योति खाता 31839403687	114,136.39	3,593,128.00
अक्षय निधि खाता एसबीआई -33547594939	744,594.00	2,223,849.00
सिंडिकेट बैंक समग्र निधि खाता - 24282160000031	227,452.63	3,848,733.87
एसबीआई -सेनेमा खाता 35052867155	2,600,357.00	2,442,620.00
सिंडिकेट बैंक खाता -2428216000027	436,036.79	419,955.30
सिंडिकेट बैंक सीईपी खाता 24282010001960	8,703,826.90	5,678,706.52
कुल :	166,856,566.71	257,851,875.70

अनुसूची-9 : शैक्षिक प्राप्तियां

राशि रूप में

विवरण	वर्तमान वर्ष 2017-18	विगत वर्ष 2016-17
छात्रों से शुल्क		
शैक्षणिक		
1. शिक्षण शुल्क	83,293,658.00	52,576,769.00
2. प्रवेश शुल्क	113,600.00	95,800.00
3. दाखिला शुल्क (एक साथ शुल्क)	2,215,200.00	1,858,300.00
4. पुस्तकालय प्रवेश शुल्क	284,000.00	239,500.00
5. प्रयोगशाला शुल्क	2,733,500.00	2,296,500.00
6. आई एंड क्राफ्ट शुल्क	-	-
7. पंजीकरण शुल्क	546,700.00	461,700.00
8. पाठ्यक्रम शुल्क	-	-
कुल (क)	89,186,658.00	57,528,569.00
परीक्षाएं		
1. प्रवेश परीक्षा शुल्क	-	-
2. वार्षिक परीक्षा शुल्क	1,367,000.00	1,148,600.00
3. अंक सूची, प्रमाण पत्र आदि	297,500.00	260,150.00
4. परिपूरक परीक्षा शुल्क	4,750.00	5,600.00
5. शोधपत्र परीक्षा शुल्क	21,850.00	74,750.00
6. अनन्तिम प्रमाणपत्र शुल्क	113,600.00	86,000.00
कुल (ख)	1,804,700.00	1,575,100.00
अन्य शुल्क		
1. पहचान पत्र शुल्क	57,500.00	46,500.00
2. जुर्माना / विविध शुल्क	862,600.00	-
i) विलम्ब शुल्क	-	-
ii) छात्रों पर जुर्माना	-	-
iii) पुस्तकालय / जुर्माना से आय	-	-
3. मेडिकॉल शुल्क/ बीमा शुल्क	1,357,368.00	1,065,580.00
4. परिवहन शुल्क	-	-
5. छात्रावास शुल्क (किराया)	1,366,750.00	1,149,500.00
6. स्थानांतरण शुल्क	169,100.00	58,650.00
7. शैक्षिक जांच शुल्क	-	-
8. विद्युत तथा जल प्रभार शुल्क	4,100,250.00	3,444,200.00
9. इंटरनेट संयोजकता शुल्क	1,278,230.00	1,149,000.00
10. जीमखाना शुल्क	1,482,000.00	629,900.00
11. अंशदान शुल्क तथा अन्य (हॉस्टेल) संलग्नक - छः	53,739,033.00	53,211,798.00
15. प्रमाणपत्र शुल्क	-	-
16. दीक्षांत समारोह पंजीकरण शुल्क	528,300.00	265,000.00
17. एम. टेक सीट आरक्षण शुल्क	260,000.00	320,000.00

विवरण	वर्तमान वर्ष 2017-18	विगत वर्ष 2016-17
18. ग्रीष्मकालीन तिमाही पंजीकरण शुल्क	184,000.00	108,100.00
19. छात्रों की सुख सुविधायें	1,640,100.00	1,378,100.00
20. छात्रों को दी गयी सुविधायें	-	-
21. वृत्तिका विकास शुल्क	284,000.00	235,500.00
22. जेडइ मूल्यांकन शुल्क	-	248,000.00
23. शैक्षिक सत्यापन शुल्क	27,000.00	6,000.00
24. जीमखाना गृह	4,869,406.72	1,556,011.84
कुल (ग)	72,205,637.72	64,871,839.84
प्रकाशनों की बिक्री		
1. प्रवेश प्रपत्रों की बिक्री	-	-
2. पाठ्यक्रम तथा प्रश्न पत्र बिक्री	-	-
3. प्रवेश प्रपत्र सहित विवरणिका की बिक्री	2,108,450.00	1,157,750.00
कुल (घ)	2,108,450.00	1,157,750.00
अन्य - शैक्षणिक प्राप्तियाँ		
1. कार्यशाला, कार्यक्रमी के लिए पंजीकरण शुल्क	-	-
2. पंजीकरण शुल्क (शैक्षणिक कर्मचारी महाविद्यालय)	-	-
कुल (ङ)	-	-
छ समग्र निधि से अंतरित	106,697,006.00	70,365,449.00
कुल योग (क + ख + ग + घ + ङ)	58,608,439.72	54,767,809.84

हॉस्टेल भा.प्रौ.सं. भुवनेश्वर

संलग्नक -III

कुल व्यय		
विवरण	वर्तमान वर्ष 2017-18	विगत वर्ष 2016-17
आकस्मिक व्यय		
छात्रावास कार्यालय कर्मचारी वेतन	5,102,526.00	3,841,768.00
हाउसकिपिंग प्रभार	7,972,737.00	3,490,775.00
छात्रावास दिवस समारोह व्यय	386,975.00	478,986.00
मेस व्यय	34,414,154.00	31,575,976.00
मरम्मत तथा अनुरक्षण	566,296.71	584,371.00
छात्र कल्याण	100,172.00	239,273.00
समाचार पत्र तथा पिरिओडिकेल्स	37,099.00	49,938.00
कार्यालय लेखन सामग्री	426,278.00	444,004.00
एएमसी प्रभार	194,470.00	174,230.00
पेस्ट कंट्रोल सर्विस	147,300.00	128,700.00
अशोध्द्य ऋण	-	2,000.00
यात्रा व्यय	-	11,763.00
लेखा परीक्षा शुल्क	17,700.00	17,250.00
मुद्रण तथा लेखन सामग्री	67,481.00	62,580.00
बैंक प्रभार	45.00	688.00
कुल व्यय	49,433,233.71	41,102,302.00
कुल आय		
विवरण	वर्तमान वर्ष 2017-18	विगत वर्ष 2016-17
बैंक ब्याज	957,881.36	937,821.51
विद्यार्थी सत्र पंजीकरण शुल्क	58,337,418.00	49,217,174.00
बोर्डिंग प्रभार	931,953.00	475,408.00
छात्रों को जुर्माना	324,703.00	257,244.00
लाइसेंस शुल्क की वसूली	275,860.00	231,688.00
फोटोकॉपी से आय	15,652.00	25,699.00
निविदा शुल्क	5,000.00	5,000.00
अन्य आय	30,000.00	1,108.00
ग्रीष्मकालीन भोजनालय शुल्क	-	1,336,003.00
शीतकालीन अवकाश भोजनालय शुल्क	-	1,662,474.00
अवधि से पहले आय	(6,181,553.00)	-
कुल आय	54,696,914.36	54,149,619.51

अनुसूची-12: अर्जित ब्याज

राशि रूप में

विवरण	वर्तमान वर्ष 2017-18	विगत वर्ष 2016-17
1. अधिसूचित बैंकों में बचत खाताओं पर :		
क) अधिसूचित बैंकों के साथ	7,194,727.64	25,197,056.55
ख) गैर-अधिसूचित बैंकों के साथ		-
ग) संस्थानों के साथ		-
घ) अन्य		-
कुल (क)	7,194,727.64	25,197,056.55
1. अधिसूचित बैंकों में सावधि जमा खातों पर :		
क) अधिसूचित बैंकों के साथ	46,027,717.31	7,504,514.49
छात्रावास खाता अनुलग्नक - III	957,881.36	937,821.51
ख) गैर-अधिसूचित बैंकों के साथ		-
ग) संस्थानों के साथ		-
घ) अन्य		-
कुल (ख)	46,985,598.67	8,442,336.00
2. ऋण से :		
क) कर्मचारियों से	-	-
ख) अन्य	-	-
कुल (ग)	-	-
3. देनदार और अन्य प्राप्तपर से	345,452.97	339,845.00
कुल (घ)	345,452.97	339,845.00
I. समग्र निधि में अंतरित	25,500,042.57	7,247,811.36
सकल योग (क + ख + ग + घ - ड)	29,025,736.71	26,731,426.19

अनुसूची-13: अन्य आय

(Amount-Rs)

क. भूमि एवं भवन से आय	वर्तमान वर्ष 2017-18	विगत वर्ष 2016-17
1. छात्रावास कक्ष किराया	6,403,517.00	5,923,283.00
2. लाइसेंस शुल्क	915,225.00	783,174.00
3. प्रेक्षालय/खेल मैदान/समारोहशन केंद्र/शापिंग कंप्लेक्स, कार किराया आदि	308,566.00	137,500.00
4. विद्युत प्रभार		
5. पानी का शुल्क वसूला गया	-	89,867.00
5. अतिथि भवन से आय	80,096.00	47,417.00
कुल	4,087,914.00	1,136,117.17
ख. संस्थान प्रकाशनों की बिक्री	11,795,318.00	8,117,358.17
कुल	-	-
	-	-

ग. कार्यक्रम आयोजन से आय		
1. वार्षिक समारोह/ खेल-कूद समारोह से सकल प्राप्तियाँ	-	-
घटाव: वार्षिक समारोह/खेल कानिर्वल पर किये गये प्रत्यक्ष व्यय	-	-
2. उत्सव से सकल प्राप्तियाँ	-	-
घटाव: उत्सवों पर किये गये प्रत्यक्ष व्यय	-	-
3. शैक्षणिक दौरे के लिए सकल प्राप्तियाँ	-	-
घटाव: पर्यटन पर किये गये प्रत्यक्ष व्यय	-	-
4. अन्य (निर्दिष्ट और अलग से खुलासा होना)	-	-
कुल	-	-
घ. अन्य		
1. सलाहकारिता से आय	-	-
2. आरटीआई शुल्क	350.00	434.00
3. रॉयल्टी से आय	-	-
4. आवेदन पत्रों बिक्री (भर्ती)	305,500.00	294,000.00
5. विविध प्राप्तियाँ (निविदा प्रपत्र, अपशिष्ट पेपर, स्क्राप आदि की बिक्री)	-	29,920.00
6. परिसंपत्तियों के बिक्री तथा निपटान पर लाभ	-	-
क) स्वामित्व वाली संपत्ति		
ख) अनुदान अथवा तथा बिना लागत से प्राप्त परिसंपत्तियाँ		
7. संस्थानों, कल्याण बोर्ड तथा अंतरराष्ट्रीय संगठनों से अनुदान / अभिदान	-	-
8. अन्य नीलामी राशि	542,116.00	-
i. अनुपस्थिति से वसूली -संयुक्त एम.टेक तथा संयुक्त एम.एससी	-	-
ii. निविदा शुल्क	390,500.00	509,340.00
iii. सीइपी प्राप्तियाँ	444,662.47	454,421.53
iv. जुर्माना (विलंब शुल्क तथा पुस्तकालय)	-	-
v. परिनिर्धारित नुकसानी	1,707,138.00	1,624,920.61
vi. विविध आय	30,794.60	44,188.95
vii. पार्टी को जुर्माना प्रभार	616,818.00	269,380.00
viii. संगृहित दंड स्वरूप ब्याज	25,430.00	1,505.00
ix. कर्मचारियों की पहचान पत्र	-	100.00
x. डेमरेज शुल्क- आय	-	-
xi. मेगा पैकेज के रद्द कार्य के लिए ईएमडी पीजी राशि	-	97,250,165.00
कुल	4,063,309.07	100,478,375.09
ङ समग्र निधि में अंतरित	11,326,050.60	10,891,146.73
कल योग (क + ख + ग + घ - ङ)	4,532,576.47	97,704,586.53

अनुसूची-14 : पूर्व अवधि आय

राशि रूप में

विवरण	वर्तमान वर्ष 2017-18	विगत वर्ष 2016-17
1. शैक्षणिक प्राप्तियाँ		
2. निवेश से आय		
3. ब्याज अर्जित	85,683.97	108,994.00
4. अन्य आय		
i) समग्र निधि	-	-
ii) विद्यार्थी भातृत्व निधि (एसबीएफ)	-	-
iii) अन्य पूर्व अवधि आय		
कुल	85,683.97	108,994.00

अनुसूची-15 : कर्मचारी भुगतान तथा लाभ

राशि रूप में

विवरण	वर्तमान वर्ष 2017-18			विगत वर्ष 2016-17		
	योजना	गैर-योजना	कुल	योजना	गैर-योजना	कुल
क) वेतन तथा मजदूरियाँ	264,239,240.00	-	264,239,240.00	178,152,618.00	-	178,152,618.00
ख) भत्ते तथा लाभांश	-	-	-	461,056.00	-	461,056.00
ग) भविष्य निधि में अंशदान	-	-	-	-	-	-
घ) अन्य निधि में अंशदान (एनपीएस)	23,441,323.00	-	23,441,323.00	15,183,007.00	-	15,183,007.00
ङ) कर्मचारी कल्याण व्यय	-	-	-	-	-	-
च) सेवानिवृत्ति तथा सेवांत लाभ	-	-	-	-	-	-
छ) एलटीसी सुविधा	3,328,730.00	-	3,328,730.00	2,142,070.00	-	2,142,070.00
ज) चिकित्सा सुविधा	4,007,403.00	-	4,007,403.00	8,110,394.00	-	8,110,394.00
झ) बाल शिक्षा भत्ता	1,929,074.00	-	1,929,074.00	902,914.00	-	902,914.00
ट) मानदेय	776,841.00	-	776,841.00	792,375.00	-	792,375.00
ड) टीए/डीए व्यय	-	-	-	-	-	-
ट) अन्य (उल्लेख करें)	-	-	-	-	-	-
i) छुट्टी वेतन, लियन तथा पेंशन अंशदान	1,140,499.00	-	1,140,499.00	730,990.00	-	730,990.00
ii) एनपीएस प्रशा. प्रभार	30,002.00	-	30,002.00	30,306.00	-	30,306.00
iii) वृत्तिक विकास भत्ता	5,513,014.00	-	5,513,014.00	4,213,597.00	-	4,213,597.00
iv) इजीआई व्यय	-	-	-	600,000.00	-	600,000.00
v) छुट्टी नकदीकरण	1,766,267.00	-	1,766,267.00	573,107.00	-	573,107.00
कुल	306,172,393.00	-	306,172,393.00	211,892,434.00	-	211,892,434.00

अनुसूची-16 : शैक्षणिक व्यय

राशि रूप में

भा.प्रो.सं. भुवनेश्वर | वार्षिक लेखा 2017-18

विवरण	वर्तमान वर्ष 2017-18			विगत वर्ष 2016-17		
	योजना	गैर-योजना	कुल	योजना	गैर-योजना	कुल
क) प्रयोगशाला के लिए व्यय	5,832,147.69	-	5,832,147.69	8,884,289.49	-	8,884,289.49
ख) क्षेत्र कार्य / सहभागिता	-	-	-	-	-	-
ग) संगोष्ठी/कार्यशाला	-	-	-	-	-	-
घ) अभ्यागत संकाय को भुगतान	15,978,887.00	-	15,978,887.00	13,777,320.00	-	13,777,320.00
ङ) परीक्षा	877,668.52	-	877,668.52	662,118.00	-	662,118.00
च) छात्र कल्याण व्यय	5,856,622.00	-	5,856,622.00	3,780,556.50	-	3,780,556.50
छ) प्रवेश व्यय	-	-	-	-	-	-
ज) दीक्षांत समारोह व्यय	2,696,267.00	-	2,696,267.00	2,984,716.00	-	2,984,716.00
झ) प्रकाशन	-	-	-	-	-	-
ट) छात्रवृत्ति / साधन सह योग्यता छात्रवृत्ति	103,566,880.00	-	103,566,880.00	96,526,738.00	-	96,526,738.00
ठ) अभिदान व्यय (अचल संपत्तियों में स्थानांतरण)	-	-	-	-	-	-
ड) अन्य (बतायें)	-	-	-	-	-	-
ण) विभागीय संचालन व्यय	-	-	-	-	-	-
एसबीएस संचालन व्यय	3,511,638.68	-	3,511,638.68	2,982,628.24	-	2,982,628.24
एइएस संचालन व्यय	2,411,706.00	-	2,411,706.00	1,995,654.40	-	1,995,654.40
एसआईएफ संचालन व्यय	2,266,391.00	-	2,266,391.00	2,321,022.79	-	2,321,022.79
एचएसएस तथा एम संचालन व्यय	697,195.00	-	697,195.00	303,125.00	-	303,125.00
एसएमएस संचालन व्यय	2,968,057.00	-	2,968,057.00	3,581,859.31	-	3,581,859.31
सीआईएफ संचालन व्यय	356,933.00	-	356,933.00	-	-	-
एसइओसीएस संचालन व्यय	993,735.00	-	993,735.00	882,423.00	-	882,423.00
एसएमएमएमइ संचालन व्यय	1,262,377.63	-	1,262,377.63	987,836.30	-	987,836.30
सीडीसी संचालन व्यय	194,692.00	-	194,692.00	130,571.00	-	130,571.00
कुल	149,471,197.52	-	149,471,197.52	139,800,858.03	-	139,800,858.03

अनुसूची-17 : प्रशासनिक तथा सामान्य व्यय

राशि रुपए में

विवरण	वर्तमान वर्ष 2017-18			विगत वर्ष 2016-17		
	योजना	गैर-योजना	कुल	योजना	गैर-योजना	कुल
क. आधारिक संरचना						
क) विद्युत तथा शक्ति	34,418,472.57	-	34,418,472.57	24,901,362.00	-	24,901,362.00
ख) जल प्रभार	28,308.00	-	28,308.00	141,731.00	-	141,731.00
ग) बीमा						
घ) भाड़ा, दरें तथा शुल्क (संपत्ति कर सहित)	1,070,998.00	-	1,070,998.00	1,528,846.00	-	1,528,846.00
ख. संचार						
ड) डाक तथा तार	326,018.00	-	326,018.00	338,381.00	-	338,381.00
च) टेलीफोन तथा इंटरनेट प्रभार	1,788,200.00	-	1,788,200.00	2,247,724.00	-	2,247,724.00
ग. अन्य						
छ) मुद्रण तथा लेखन सामग्री	880,760.00	-	880,760.00	1,530,285.00	-	1,530,285.00
ज) यात्रा तथा वाहन व्यय	387,002.00	-	387,002.00	797,694.00	-	797,694.00
झ) संगोष्ठी / कार्यशाला पर व्यय						
ट) आतिथ्य				2,208,428.00	-	2,208,428.00
ठ) लेखापरीक्षक का मानदेय	343,058.00	-	343,058.00	193,378.00	-	193,378.00
ड) वृत्तिगत प्रभार	2,468,415.00	-	2,468,415.00	3,794,327.00	-	3,794,327.00
ढ) विज्ञापन तथा प्रचार	2,430,985.00	-	2,430,985.00	1,949,958.00	-	1,949,958.00
ण) मैग्जीन तथा पत्रिका	28,155.00	-	28,155.00	134,139.00	-	134,139.00
त) अन्य (भूजन संभावित अध्ययन)				458,000.00	-	458,000.00
i) ई-फिलिंग प्रभार	16,302.00	-	16,302.00	22,515.00	-	22,515.00
ii) संस्थान के उत्सवों के लिए व्यय	1,540,337.00	-	1,540,337.00	1,248,772.00	-	1,248,772.00
iii) स्थानीय वाहन (वार्डन/सहायक वार्डन)						
iv) पुनर्वास प्रभार	1,053,226.00	-	1,053,226.00	361,027.00	-	361,027.00

v) बीओजी के लिए व्यय									
vi) संस्थान से छात्रावास अनुदान						91,007.00			91,007.00
vii) संस्थान से जीमखाना अनुदान	4,784,873.00				4,784,873.00			1,464,926.00	1,464,926.00
viii) भर्ती के लिए व्यय	2,314,155.00				2,314,155.00			1,869,668.00	1,869,668.00
ix) अतिथि भवन के लिए व्यय	1,833,652.00				1,833,652.00			1,613,306.00	1,613,306.00
x) एएमसी- कार्यालय उपकरण									
xii) जमीन सीमांकन									
xiii) विविध व्यय - (डीजी सेट की किराया)	1,446.00				1,446.00			62,500.00	62,500.00
xiv) छात्रावास के लिए व्यय संलग्नक - III	49,433,233.71				49,433,233.71			41,101,614.00	41,101,614.00
xv) आस्थगित राजस्व व्यय	1,782,836.00				1,782,836.00			4,796,679.00	4,796,679.00
xvi) सीईपी व्यय									
xvii) जीमखाना के लिए व्यय	4,628,662.00				4,628,662.00			2,188,626.85	2,188,626.85
xviii) वार्षिक सदस्यता शुल्क	50,000.00				50,000.00			92,800.00	92,800.00
xix) प्रशासनिक प्रचालन के लिए व्यय	3,899,956.00				3,899,956.00			3,641,974.50	3,641,974.50
xx) संचालन व्यय-सीआईटीसीएस	1,548,772.00				1,548,772.00			2,752,447.00	2,752,447.00
xxi) पुस्तकालय संचालन के लिए व्यय	233,314.00				233,314.00			153,934.00	153,934.00
xxii) हिंदी प्रकोष्ठ और इ प्रकोष्ठ प्रचालन के लिए व्यय	64,279.00				64,279.00			56,238.00	56,238.00
xxiii) सुरक्षा तथा हाउसकिपिंग के लिए व्यय	84,294,837.00				84,294,837.00			49,873,611.00	49,873,611.00
xxiv) डीजी सेट के लिए ईंधन व्यय	57,279.00				57,279.00			1,000,123.00	1,000,123.00
xxv) बागबानी कार्य के विकास	6,289,209.00				6,289,209.00			1,783,587.00	1,783,587.00
xxvi) भा.प्रौ.सं. परिषद सचिवालय के लिए व्यय	100,000.00				100,000.00			100,000.00	100,000.00
xxvii) स्वच्छ भारत अभियान								30,000.00	30,000.00
xxviii) कर्मचारियों के प्रशिक्षण के लिए	60,495.00				60,495.00			47,382.00	47,382.00
xxix) बाल उद्यान के लिए व्यय	122,120.00				122,120.00			49,560.00	49,560.00
xxx) उत्कृष्ट संस्थान के लिए व्यय	10,000,000.00				10,000,000.00			-	-
xxxi) प्ले स्कूल के लिए व्यय								94,088.00	94,088.00
कुल	218,279,355.28				218,279,355.28			154,720,638.35	154,720,638.35

अनुसूची-18: परिवहन व्यय

राशि रूप में

विवरण	वर्तमान वर्ष 2017-18			विगत वर्ष 2016-17		
	योजना	गैर-योजना	कुल	योजना	गैर-योजना	कुल
1. वाहन (संस्थान के स्वामित्व में है)	-	-	-	-	-	-
क) संचालन व्यय	-	-	-	-	-	-
ख) मरम्मत तथा अनुरक्षण	32,607.00	-	32,607.00	20,851.00	-	20,851.00
ग) बीमा व्यय	33,502.00	-	33,502.00	54,028.00	-	54,028.00
2. किराये /पट्टे पर लिये गये वाहन	-	-	-	-	-	-
क) भाडे / परस के लिए व्यय	15,061,890.00	-	15,061,890.00	17,447,452.00	-	17,447,452.00
ख) ईंधन व्यय	182,051.00	-	182,051.00	211,278.00	-	211,278.00
3. वाहन (टैक्सी किराये के लिए व्यय)	-	-	-	-	-	-
कुल	15,310,050.00	-	15,310,050.00	17,733,609.00	-	17,733,609.00

अनुसूची-19: मरम्मत तथा अनुरक्षण

राशि रूप में

विवरण	वर्तमान वर्ष 2017-18			विगत वर्ष 2016-17		
	योजना	गैर-योजना	कुल	योजना	गैर-योजना	कुल
क) भवन	4,523,848.00	-	4,523,848.00	6,460,939.00	-	6,460,939.00
ख) फर्नीचर तथा फिक्चर	241,538.00	-	241,538.00	80,937.00	-	80,937.00
ग) संयंत्र तथा मशीनरी	-	-	-	-	-	-
घ) कार्यालय उपस्कर	3,704,010.00	-	3,704,010.00	3,157,086.00	-	3,157,086.00
ङ) सफाई हेतु सामान तथा सेवाएँ	14,312,431.00	-	14,312,431.00	5,440,662.00	-	5,440,662.00
च) अन्य (उल्लेख करें)	-	-	-	-	-	-
कुल	22,781,827.00	-	22,781,827.00	15,139,624.00	-	15,139,624.00

अनुसूची-20: वित्त लागत

राशि रूप में

विवरण	वर्तमान वर्ष 2017-18			विगत वर्ष 2016-17		
	योजना	गैर-योजना	कुल	योजना	गैर-योजना	कुल
क) मियादी ऋण पर ब्याज	-	-	-	-	-	-
ख) अन्य ऋण पर ब्याज	-	-	-	-	-	-
ग) बैंक प्रभार	68,818.93	-	68,818.93	6,958.59	-	6,958.59
घ) अन्य (उल्लेख करें)	-	-	-	-	-	-
कुल	68,818.93	-	68,818.93	6,958.59	-	6,958.59

अनुसूची-22 : पूर्व अवधि व्यय

राशि रुपए में

विवरण	वर्तमान वर्ष 2017-18			विगत वर्ष 2016-17		
	योजना	गैर-योजना	कुल	योजना	गैर-योजना	कुल
1) स्थापना व्यय	11,250.00	-	11,250.00	94,897.00	-	94,897.00
2) शैक्षणिक व्यय	(106,058.00)	-	(106,058.00)	319,592.00	-	319,592.00
3) प्रशासनिक व्यय	902,771.00	-	902,771.00	663,094.83	-	663,094.83
4) परिवहन व्यय	6,848.00	-	6,848.00	76,267.00	-	76,267.00
5) मरम्मत तथा अनुरक्षण व्यय	310,832.00	-	310,832.00	17,891.00	-	17,891.00
6) अन्य व्यय				132,350.00	-	132,350.00
कुल	1,125,643.00	-	1,125,643.00	1,304,091.83	-	1,304,091.83

भारतीय प्रौद्योगिकी संस्थान भुवनेश्वर
31.03.2018 को समाप्त वर्ष के लिए प्राप्तियाँ और भुगतान

क्रमांक	प्राप्तियाँ	वर्तमान वर्ष 2017-18	पूर्व वर्ष 2016-17	क्रमांक	भुगतान	वर्तमान वर्ष 2017-18	पूर्व वर्ष 2016-17
I.	प्रारंभिक शेष			I.	व्यय		
	क) हाथ में नकदी				क) स्थापना अनुभाग	276,913,439.00	190,501,588.00
	ख) बैंक में शेष				ख) शैक्षणिक व्यय	128,044,237.42	116,442,555.37
	i) चालू खाताओं में				ग) प्रशासनिक व्यय	54,786,257.97	34,466,519.00
	ii) जमा खाताओं में				घ) परिवहन व्यय	12,194.00	15,154.00
	iii) बचत खाताओं में	257,851,875.70	255,232,322.79		ङ) मरम्मत तथा अनुरक्षण	253,138.00	490,403.00
					च) पूर्व अवधि व्यय	(81,275.00)	36,452.83
					छ) वित्त लागत	68,818.93	1,157.59
					ज) जीमखाना व्यय	3,725,794.00	2,083,055.85
II.	प्राप्त अनुदान			II.	उद्दिष्ट/अक्षय निधि के लिए भुगतान	309,442.31	33,862,577.00
	क) भारत सरकार से	3,573,520,000.00	1,788,970,985.00				
	ख) राज्य सरकार से						
	ग) अन्य स्रोतों से (विवरण)						
	(पूजीगत और राजस्व व्यय से अनुदान को अलग से दिखाया जाना है)						
III.	शैक्षणिक प्राप्तियाँ	147,032,267.00	77,358,795.00	III.	प्रयोजित परियोजनायें / योजनाओं के लिए भुगतान	161,956,298.27	178,748,295.36
IV.	उद्दिष्ट/अक्षय निधि के लिए प्राप्तियाँ :			IV.	प्रयोजित फेलोशिप / छात्रवृत्ति के लिए भुगतान		
	क) उद्दिष्ट/अक्षय निधियाँ						
	ख) निजी निधि (अन्य निवेश)						
V.	प्रयोजित प्राप्तियाँ / योजनाओं के लिए प्राप्तियाँ	203,615,415.11	172,515,387.97		किये गये निवेश / जमा		
					क) उद्दिष्ट/अक्षय निधियों में से	795,845.57	6800000
					ख) निजी निधियों में से (निवेश- अन्य)		
VI.	प्रयोजित फेलोशिप तथा छात्रवृत्ति के लिए प्राप्तियाँ			VI.	अनुसूचित बैंकों में सावधि जमा	3,275,795,325.49	1,273,096,500.00

VII.	निवेश पर आय तथा प्राप्तियाँ			VII.	अचल परिसंपत्तियों और प्रगति पर पूंजीगत कार्य पर व्यय	
	क) उद्दिष्ट / अक्षय निधि	3,295,882.00	10,305,483.47		क) अचल परिसंपत्तियाँ	22,905,032.93
	ख) अन्य निवेश				ख) पूंजीगत प्रगति पर कार्य	89,017.00
VIII.	पर प्राप्त ब्याज			VIII.	सांविधिक भुगतान को मिलाकर अन्य भुगतान	409,428,239.09
	क) बैंक में जमा राशियाँ	16,113,900.54	6,169,852.75		पूंजीगत निधि	549,467,476.20
	ख) ऋण तथा अग्रिम					
	ग) बैंक बचत खाताओं में	7,606,645.33	8,053,913.55			
IX.	निवेशों को भुनाया गया			IX.	निधियों की वापसी	
X.	अनुसूचित बैंकों में मियादी जमाओं को भुनाया गया	1,859,972,946.09	1,407,430,085.07		जमा और अग्रिम	1,828,298,071.52
XI.	अन्य आय (प्राक् अवधि आय को मिलाकर)	19,952,729.79	10781074.51		अन्य भुगतान	35,705,065.61
					छात्रवास के लिए भुगतान	1,868,206.71
					अचल परिसंपत्तियों के लिए छात्रवास भुगतान	536,101.00
					वर्तमान देयताओं के लिए छात्रवास भुगतान	6,336,138.00
XII.	जमा तथा अग्रिम	36,962,005.42	19,950,831.00	IX	अंतिम शेष	6,907,157.00
					क) हाथ में नकद	
XIII.	सांविधिक प्राप्तियों के साथ विविध प्राप्तियाँ	183,305,248.16	126,706,835.47		ख) बैंक में शेष	
					i) वर्तमान खाताओं में	
					ii) जमा खाताओं में	
XIV.	अन्य कोई प्राप्तियाँ				iii) बचत खाताओं में	166,856,566.71
	छात्रवास से आय	1,622,243.74	15,795,617.66			257,851,875.70
	छात्रवास की वर्तमान परिसंपत्तियों के लिए प्राप्ति	28,045,730.04	19,948,146.55			
	उपचित ब्याज		454,637.00			
	कुल	6,338,896,888.92	3,919,673,967.79		कुल	6,338,896,888.92

Devin Raj

कुलसचिव
भा.प्रो.सं. भुवनेश्वर

Rajawat

निदेशक
भा.प्रो.सं. भुवनेश्वर

31 मार्च 2018 को समाप्त वर्ष के लिए लेखों के अंग के रूप में महत्वपूर्ण लेखांकन नीतियाँ

1. लेखांकन परिपाटी

- क) संस्थान के वार्षिक लेखा विवरण मानव संसाधन विकास मंत्रालय की दिनांक 25 अगस्त 2014 की ई-मेल के माध्यम से सुझाए गए और उसमें बताये गये मार्गदर्शन सिद्धांतों पर विचार करते हुए केंद्रीय स्वायत्त निकायों (शैक्षणिक तथा समरूप संस्थानों) हेतु वित्तीय विवरण के संशोधित प्रारूप के अनुसार तैयार किया है।
- ख) संस्थान के वार्षिक लेखाविवरण प्रोद्भूत आधार पर तैयार किया गया है। सभी आय, व्यय, संपत्तियों और देयताओं की उपचय प्रणाली पर गणना की गई है।
- ग) विशिष्ट रूप से अन्यथा संदर्भित न होने पर लेखांकन नीतियाँ एक समान और सामान्य तौर पर स्वीकृत भारतीय लेखांकन प्रणाली/सिद्धांत के अनुरूप होती है।
- घ) उपभोज्य सामग्रियों की खरीद को व्यय के रूप में दर्शाया गया है चाहे उस सामान का उपयोग हुआ हो या अंत में भंडार में रखा हुआ हो क्योंकि इसका समग्र आर्थिक नहीं होता है।
- ङ) वित्तीय विवरण को ऐतिहासिक लागत परिपाटी के अधीन प्रोद्भूत आधार पर तैयार किया गया है। वित्तीय विवरण को तैयार करने में अपनाई गई लेखांकन नीतियाँ सुसंगत है और उसी तरह है जैसा है कि पिछले वर्ष अपनाई गई थीं।

2. प्राकलनों का प्रयोग

वित्तीय विवरण को तैयार करने में भारत में सामान्यतः स्वीकृत लेखांकन सिद्धांतों का अनुपालन किया जाता है जिसके लिए प्रबंधन को निर्णय, आकलन और पुर्नानुमान करना होता है। जो रिपोर्ट राजस्वों की राशि, व्यय, परिसंपत्तियों और देयताओं को प्रभावित करती है और रिपोर्ट अवधि की समाप्ति पर आकस्मिक देयताओं के प्रकटीकरण करती है। हालांकि यह आकलन वर्तमान की गतिविधियों और कार्यवाहियों प्रबंधन की सर्वश्रेष्ठ जानकारी पर आधारित है। इसकी धारणा एवं प्राक्कलन पर किसी भी प्रकार की अनिश्चितता भविष्य की अवधि में परिसंपत्तियों एवं देयताओं पर ली जाने वाली राशि को सामग्री समायोजन की आवश्यकता के परिणाम हो सकते हैं।

3. संपत्ति, संयंत्र और उपकरण

परिसंपत्ति, संयंत्र, उपकरण के किसी मद का मूल्य निर्धारण उसके मूल्यहास तथा अन्य नुकसान के उपरांत लागत मॉडल एएस 10 के परिच्छेद 33 के अनुसार किया गया है तथा अमूर्त परिसंपत्तियों का मूल्य निर्धारण एएस-26 के अनुसार किया गया है। संपत्ति, संयंत्र तथा उपकरण के किसी मद के मूल्य का निर्धारण उसके क्रय मूल्य जिसमें कि आयात शुल्क, गैर वापसी क्रय कर समाहित है और उनमें से ट्रेड कटौती तथा छूट को घटाकर तथा ऐसी कोई सीधी लागत जो कि उसके समुचित स्थान लगाने अथवा संचालन करने में प्रबंधन द्वारा लगाया गया हो, को जोड़कर किया जाता है। संपत्ति, संयंत्र तथा उपकरण के कई मद समेकित मूल्य पर क्रय किये जाते हैं। विभिन्न वस्तुओं के मूल्य का निर्धारण उसके उचित लागत के अनुसार होता है यदि किसी वस्तु का उचित मूल्य विश्वसनीय नहीं लगता है तो उसका उचित मूल्य सक्षम मूल्यांकक से निर्धारित करवाया जाता है। संपत्ति, संयंत्र तथा उपकरण की लागत वित्त पट्टा के अधीन एएस-19 पट्टा के अनुरूप टेकेदारद्वारा तय करवाया जाता है। संपत्ति, संयंत्र एवं उपकरण के किसी भी मद का मालवाहक लागत एएस 12 के अधीन सरकारी अनुदान के अनुरूप घट सकता वशर्त सरकारी अनुदान लागू होता हो अनुदान लागू होता हो :

- क) पट्टे वाली भूमि सति जमीन के विकास पर व्यय को भूमि लागत के भाग के रूप में पूंजीकृत किया गया है। पट्टे वाली भूमि की लागत को पट्टे की अवधि में परिशोधित की गई है।
- ख) अर्जित अथवा स्वतःनिर्मित अचल संपत्तियों पर किये गये व्यय पर एक प्रभावी अंतरिम नियंत्रण है।
- ग) सभी संपत्ति, संयंत्र और उपकरण एंटीटी के नाम में किया गया है। किसी भी व्यय की पूंजीगत प्रकृति नहीं है, संपत्ति, संयंत्र और उपकरण राजस्व में प्रभार किया गया है, किंतु संपत्ति, संयंत्र और उपकरण के रूप में माना जाता है।
- घ) सभी 'स्थिर अस्तियों' का अवमूल्यन / आमोरटाइज लागू मानको अर्थात् एएस-10-संपत्ति, संयंत्र और उपकरण और एएस-26 'अमूर्त संपत्ति' के अनुसार किया गया है।
- ङ) स्थिर अस्तियों का निपटान अथवा स्क्रेपिंग पर एक प्रभावी अंतरिम नियंत्रण है।
- च) सभी संपत्तियों को एक राशि में लिया गया है जो वसूलयोग्य राशि और हानि संपत्ति से अधिक नहीं है, जहां आवश्यक हो एएस- २८

वसूल योग्य राशि संपत्तियों की हानि के अनुसार उत्तरदायी माना जाता है।

4. अवमूल्यन :

क) अचल परिसंपत्तियों पर मूल्यहास वित्तीय वर्ष 2014-15 से अंकित मूल्य पद्धति पर प्रदान किया गया है। मूल्यहास वर्ष के दौरान संपूर्ण वर्ष के लिए प्रदान किया गया है। मूल्यहास एसआरआईसी (परियोजना) देयताओं पर चार्ज नहीं किया गया है क्योंकि यह विधि रूप से ये परियोजनायें संस्थान की अपनी परियोजना नहीं हैं अगर फिर भी आवश्यकता पड़ी तो इसे उसमें अंतरित किया जाएगा। इन वित्तीय विवरणों में अपनाई गई दरें नीचे दी गई हैं।

ख) मूर्त संपत्तियां :

1. पूर्व स्वामित्व भूमि	शून्य
2. साइट विकास	शून्य
3. भवन	2%
4. सड़कें तथा पुल	2%
5. ट्यूब वेल्स तथा जल आपूर्ति	2%
6. स्वीरेज तथा ड्रेनेज	2%
7. वैद्युतिकी अधिष्ठापना और उपकरण	5%
8. संयंत्र तथा मशीनोरी	5%
9. वैज्ञानिक तथा प्रयोगशाला उपकरण	8%
10. कार्यालय उपकरण	7.5%
11. श्रव्य तथा दृश्य उपकरण	7.5%
12. कंप्यूटर तथा सहायक उपकरण	20%
13. फर्नीचर, फिक्चर तथा फिटिंग्स	7.5%
14. वाहन	10%
15. पुस्तक और पुस्तकालय	10%

ग) अमूर्त संपत्ति (आमोर्टिजेशन) :

1. ई-पत्रिका - 40%
2. कंप्यूटर सॉफ्टवेयर- 40%
3. पेटेंट तथा प्रकाशनाधिकार- 9 वर्ष

घ) रु.2000.00 अथवा उससे कम लागत की परिसंपत्तियों को (पुस्तकालय की पुस्तकों को छोड़कर) कम मूल्य की परिसंपत्तियों के अधीन रखा गया है। उनके अभिग्रहण के समय में ऐसी परिसंपत्तियों का 100% मूल्यहास बताया गया है।

(ड) जब एक देयता पूरी तरह से मूल्यहासित है, तुलन पत्र में रु.1 के अवशिष्ट मूल्य पर किया जाता है और आगे इसका मूल्यहास नहीं होगा। उसके बाद, मूल्यहास अनुप्रयोग दर पर अलग से प्रत्येक वर्ष के जेड़ों पर गणना की जाती है।

(च) अमूर्त परिसंपत्तियां : पेटेंट तथा प्रकाशनाधिकार, ई-पत्रिका और कंप्यूटर सॉफ्टवेयर को अमूर्त संपत्तियों के अधीन समूह में रखा गया है।

(छ) वित्तीय वर्ष 2016-17 के लिए नियंत्रक और महालेखाकार के लेखा परीक्षा के दौरान विभिन्न मूल्य के मूल्यहास की पहचान की गई है जिसे वर्तमान वित्तीय वर्ष 2017-18 के अधीन संस्थान की पूंजीगत निधि के अधीन समायोजित किया गया है।

5. विविध व्यय

व्यय वाले वर्ष से पाँच वर्ष की अवधि के दौरान अस्थागित राजस्व व्यय को बट्टे खाते में डाला गया है।

6. राजस्व मान्यता

संस्थान पूर्ण रूप से मानव संसाधन विकास मंत्रालय (एमएचआरडी) द्वारा वित्तपोषित है। छात्रों से प्राप्त शुल्क को इस वर्ष की प्राप्ति के आय के रूप में रखा गया है तथा बैंकों में जमा राशियों से प्राप्त ब्याज को बैंक द्वारा जमा किये गए ब्याज के आधार पर आय में रखा गया है।

7. प्राप्तियां और व्यय

क) संस्थान लेखाविधि की व्यापारिक प्रणाली का अनुसरण करता है और बुक में दिए गए सभी आय तथा व्यय वित्तीय वर्ष 2017-18 के हैं।

ख) सभी आय जो तुलन पत्र तिथि तक उपार्जित है, को इस प्रकार के लेखा को तैयार करने में लिया गया है। राजस्वों को एस-9 'राजस्व पहचान' के अनुसार पहचान की गई है।

ग) उचित अवधि के दौरान एवं संस्थान से संबंधित सभी लेन-देन से उत्पन्न सभी राजस्व को रिकार्ड किया गया है।

घ) राजस्व को उचित राशि के अधीन रिकार्ड किया गया है और उचित अवधि में आबंटित किया गया है।

ड) राजस्व को निर्धारित लेखांकन नीतियां एवं प्रथा और उचित सांविधिक आवश्यकताओं के अनुसार प्रकट, वर्गीकृत एवं वर्णित किया गया है।

च) हमारे पास सृजन, मापन, पहचान और लेखा राजस्व के लिए पर्याप्त आंतरिक नियंत्रण पद्धति है।

छ) संस्थान से संबंधित कोई राजस्व बिना रिकार्ड के नहीं है।

ज) उचित अवधि के दौरान एवं संस्थान से संबंधित सभी लेन-देन से उत्पन्न सभी राजस्व को रिकार्ड किया गया है।

- झ) व्यय का रिकार्ड उचित राशि में हुआ है और उचित अवधि में आंबटित हुआ है।
- ट) व्यय का वर्णन, वर्गीकरण तथा विश्लेषण स्वीकृत लेखांकन नीति के अनुरूप किया गया है तथा संबंधित सांविधिक पद्धति का पालन किया गया है।
- ठ) व्यय खाताओं के मापने, पहचानने और हिसाब के लिए हमारे पास पर्याप्त मात्रा में अंतरिम नियंत्रण प्रक्रियायें होती हैं।
- ड) कोई राजस्व बिना रिकार्ड के नहीं है।
- ढ) कर्मचारियों के लिए आनुतोषिक एवं छुट्टी रोकड़ीकरण देय सहित कोई भी देय शेष नहीं है चाहे जिसके लिए लेखा वही में भुगतान/प्रावधान नहीं किया गया हो।

8. विदेशी मुद्रा लेन-देन

विदेशी मुद्रा लेनदेन को एएस-11 के अधीन रिकार्ड किया गया है। विदेशी मुद्रा लेनदेन की दर को भारतीय रिजर्व बैंक द्वारा लेनदेन की तिथि पर रिकार्ड किया गया है। लेखांकन वर्ष की समाप्ति तक वर्तमान परिसंपत्तियों एवं देयताएं, अनिर्णित रखे गए हैं जिसका वर्ष की समाप्ति पर पुनर्मूल्यांकन किया जाएगा तथा स्थिति के अनुसार दर और विनिमय के अंतर को वर्ष के आय या व्यय के रूप में उस वर्ष के संदर्भ में दर्शाया जाएगा।

9. सरकारी अनुदान

सरकार से प्राप्त अनुदान को एएस-12 के अनुसार 'सरकारी अनुदान लेखांकन' के रूप में स्वीकृत है। परियोजनाएं स्थापित करने के लिए पूंजीगत सहायता के रूप में दिए गए अनुदानों को तुलन पत्र में समग्र/पूँजी निधि के रूप में दर्शाया जाता है तथा राजस्व स्वरूप के सहायता अनुदान को आय एवं व्यय लेखा में दर्शाया जाता है।

10. निवेश हेतु लेखांकन :

- दीर्घकालिक निवेश को लागत के रूप में दर्शाया गया है।
- हमने एएस-13 'निवेशों के लिए लेखांकन' के अनुसार उचित रूप से निवेशों को वर्गीकृत और हिसाब किया है।
- वर्तमान निवेशों को तुलन पत्र में दर्शाया गया है जिसमें केवल ऐसे निवेशों को समाहित किया गया है जो उनकी प्रकृति आसानी से प्राप्त है और संबंधित तिथियों से एक वर्ष से अधिक के लिए रखने की इरादा है जिस पर उन्हें बनाये गये थे। अन्य सभी निवेशों को तुलन पत्र में गैर-वर्तमान निवेशों के रूप में दर्शाया गया है।

- वर्तमान निवेशों को कम लागत एवं अंकित मूल्य पर मूल्यांकित किया गया है। गैर-वर्तमान निवेशों को लागत पर दर्शाया गया है, आशा की जाती है कि उनके मूल्य में कोई स्थायी कमी उनकी धारण राशि का पता लगाने के लिए प्रदान किया गया है।
- एंटीटी से संबंधित सभी निवेश प्रत्यक्ष सत्यापन के लिए उपलब्ध हैं और अन्य किसी व्यक्ति द्वारा किये गये किसी निवेश को शामिल नहीं किया गया है।
- ऐसे निवेशों को शामिल करके सत्ता के अपने सभी निवेशों टाइटल को स्पष्ट रखा है जो पटाधारी के नाम में पंजीकृत किया जा रहा है अथवा जो पटाधारी के नाम में नहीं है। उन एंटीटी के निवेश के लिए कोई प्रभार नहीं है जो एंटीटी की रिकार्ड में दिखाई देती है।

11. कर्मचारी लाभ

लागू लेखांकन मानक अर्थात् एएस-15 'कर्मचारी लाभ' के लिए 'लेखांकन' के अनुसार कर्मचारी लाभ को स्वीकार किया जाता है।

- क) छुट्टी नकदीकरण एवं ग्रेच्युटी के भुगतान के लिए व्यय नगद आधार पर लिया जाता है।
- ख) अन्य अल्पावधि लाभों के संबंध में व्यय को कर्मचारी द्वारा दी गयी सेवा अवधि के दौरान देय और भुगतान राशि के आधार पर माना जाता है।

12. अमूर्त परिसंपत्तियां :

बिना वास्तविक स्थिति के अमूर्त परिसंपत्ति को गैर-मौद्रिक परिसंपत्ति के तौर पर चिह्नित किया जाता है जिसका उपयोग उत्पादन अथवा माल की आपूर्ति अथवा सेवा जो कि अन्य के किराए का होगा अथवा उसका उपोग प्रशासनिक कार्य के लिए किया जाएगा, अमूर्त परिसंपत्ति का मूल्य निर्धारण एएस-26 अमूर्त परिसंपत्ति हेतु लेखांकन के माध्यम से किया जाना है। बिना वास्तविक वस्तु की अभिज्ञेय गैर-मौद्रिक परिसंपत्तियों के क्रय एवं विकास पर पूंजीगत व्यय को अमूर्त परिसंपत्तियों के रूप में स्वीकार किया जाता है। इसे समूहित कर अचल परिसंपत्तियों की अनुसूची के अधीन अलग से दर्शाया जाता है। इन वस्तुओं को उनकी अपेक्षित आयु तक प्रयोग कर परिशोधित किया गया।

13. मालसूची :

वित्तीय वर्ष के अंत में बचे उपभोज्य भंडार के मूल्य (कागजात, लेखनसामग्री आदि) को शून्य के रूप में लिया गया है क्योंकि इसे उपभोग के रूप में देखा गया है।

14. प्रावधान तथा आकस्मिकताएं

अनिश्चित समय के वर्तमान दायित्वों अथवा पूर्व में हुई किसी घटना हेतु जहां संभव हो सके औचित्य प्राक्कलन बनाए जाने का प्रावधान रखा जा सक और यह संभव है कि संसाधन बहिर्वाह के लिए आर्थिक सुविधाओं को सम्मिलित करने की आवश्यकता है अथवा राशि को विश्वसनीय रूप में प्राक्कलित नहीं किया जा सकेगा। दायित्व को आकस्मिक देयता के रूप में प्रकट किया जाता है नहीं तो संस्थान के बहिर्वाह के लिए आर्थिक सुविधाओं को सम्मिलित करना असंभव हो सकता है।

अपेक्षित दायित्वों की मौजूदगी की पुष्टि एक या उससे अधिक अनिश्चित घटना के घटित होने तथा न होने द्वारा की जाएगी। इसे भी आकस्मिक देयताओं के रूप में प्रकट किया गया है नहीं तो संस्थान के बहिर्वाह के लिए आर्थिक सुविधाओं को सम्मिलित करना असंभव हो सकता है।

सामान्य तौर पर अनिश्चित राशि के लिए निम्नलिखित आकस्मिक देयताएं को निम्न प्रकार से चिह्नित किया गया है

- क) माल तथा सेवा के लिए गारंटी।
- ख) मुकदमा संबंधी विषय यथा- कथित पेटेंट, कॉपी राइट्स, ट्रेड मार्क, करार का उल्लंघन अथवा अतिक्रमण।
- ग) कर्मचारियों की मजदूरी, प्रतिपूर्ति अथवा अन्य हेतु यथासंभव दावे।
- घ) पूर्वाधि हेतु संभावित अतिरिक्त कर।

- ड) करार में पाए गए दावे, जिसके लिए यथासाध्य बचाव किया गया अथवा नहीं।
- च) प्राकृतिक आपदाओं के लिए परिचालन का विवरण अथवा राज्य नीति में परिवर्तन की वजह से उत्पादन निलंबन।
- ज) किसी तरह का मुकदमा अथवा विवाद जो किसी प्रकार के कारण से संबंध रखता हो
- झ) अन्य कोई मामला जो कि रुपये-पैसे से संबंधित हो और उसके लिए संस्थान जिम्मेदार हो।

15. संस्थान के भंडार तथा क्रय-इकाई के माध्यम से क्रय प्रक्रिया

पुष्टि के आधार पर उपभोज्य एवं गैर उपभोज्य मालसूची के क्रय हेतु भुगतान चेक के माध्यम से किया गया। संस्थान द्वारा जारी क्रय आदेश को अंतिम व्यय के रूप में माना जाता है तथापि वर्षांत में अग्रिम बकाया को तुलन पत्र में पृथक रूप से दर्शाया जाता है। जब किसी कारणवश क्रय प्रक्रिया संभव नहीं हो पाती है तो ऐसे क्रय आदेशों के लिए जारी चेक " वापसी लेखाह में लिया जाता है और दर्शाया जाता है।

16. समग्र निधि

संस्थान में बीओजी की कार्यसूची संख्या बीओजी-15-28 के अनुसार संस्थान ने समग्र निधि का सृजन किया गया है। नीति के अनुसार, छात्र शुल्क के रूप में प्राप्त राशि, विविध आय, निर्णित हर्जाना, प्रतिभूति पर ब्याज और छात्र शुल्क से प्राप्त ब्याज राशि को जिसे समग्र निधि में अंतरित किया गया है।

31 मार्च 2018 को समाप्त वर्ष हेतु लेखा के अंग के रूप में आकस्मिक देयताओं और टिप्पण से संबंधित लेखा टिप्पणियां

- | | |
|--|--|
| <p>1. आकस्मिक देयताएं</p> <p>1. ऋण के रूप में अभिस्वीकृत किए गए कंपनी को प्रमुख दावे- रु. शून्य (विगत वर्ष रु. शून्य)</p> <p>1.1 अग्रलिखित के संबंध में :</p> <p>ईकाई द्वारा / ईकाई की ओर से दी गयी बैंक गारंटी (विगत वर्ष रु. शून्य)</p> <p>बैंकों के पास छुट प्राप्त हुण्डियाँ : रु. शून्य (विगत वर्ष रु. शून्य)</p> <p>1.2 अग्रलिखित के संबंध में विवादित दावे :</p> <p>आय कर रु. शून्य (विगत वर्ष रु. शून्य)</p> <p>बिक्री कर रु. शून्य (विगत वर्ष रु. शून्य)</p> <p>महानगर निगम कर-शून्य (विगत वर्ष रु. शून्य)</p> | <p>2. सरकारी अनुदान</p> <p>परियोजनाएं स्थापित करने के लिए पूंजीगत लागत के रूप में दिए गए सरकारी अनुदानों का समग्र/पूँजी निधि के रूप में समझा जाता है। वर्ष 2017-18 के दौरान संस्वीकृत 377 करोड़ों रुपए में से 357.35 करोड़ रुपए मानव संसाधन विकास मंत्रालय से प्राप्त हुई है जिसका ब्यौरा दिया गया है और जिसे अनुदानों के स्वरूप को ध्यान में रखते हुए समग्र/ पूंजीगत निधि के तहत रखा गया है-</p> <p>एमएचआरडी से प्राप्त सरकारी अनुदान को सिंडिकेट बैंक, भुवनेश्वर में बनाए गए विशेष खाते में रखा जाता है। अव्ययित निधि पर अर्जित ब्याज को बचत बैंक खाता और मियादी जमा खाता में रखा जाता है जिसे संस्थान की आय के रूप में माना जाता है और 'आय तथा व्यय लेखा' में हिसाब किया जाता है।</p> |
|--|--|

किशती संख्या	मंजूरी पत्र संख्या और तारीख	संस्वीकृत अनुदान (रुपये करोड में)	प्राप्त अनुदान (रुपये करोड में)
1	फाइल संख्या.27-5/2017- टीएस -I तारीख 27.4.2017	139.00	139.00
2	फाइल संख्या 14-1/2017- टीएस -I तारीख 15.5.2017	5.50	5.50
3	फाइल संख्या. 14-1/2017- टीएस -I तारीख 12.6.2017	5.14	5.14
4	फाइल संख्या. 14-1/2017- टीएस -I तारीख 30.8.2017	60.91	60.91
5	फाइल संख्या. 14-1/2017-टीएस-I तारीख 05.09.2017	1.50	1.50
6	फाइल संख्या. 14-1/2017- टीएस-I तारीख 22.11.2017	90.00	90.00
7	फाइल संख्या. 14-1/2017- टीएस-I तारीख 6.12.2017	15.00	15.00
8	फाइल संख्या. 14-1/2017- टीएस-I तारीख 22.2.2017	40.23	40.23
9	फाइल संख्या. 14-1/2017- टीएस-I तारीख 22.3.2017	19.72	0.072
कुल जीआईए स्वीकृति तथा प्राप्ति		377.00	

मार्च 2017 में वर्ष 2017-18 के लिए संस्वीकृत 19.72 करोड़ रुपये एमएचआरडी से प्राप्त सरकारी अनुदानों में से, वर्ष 2018-19 में रु.19,64,80,000 प्राप्त हुई थी और 'प्राप्त योग्य अनुदान' के रूप में दर्शाया गया है।

3 अक्षय निधि

अर्जित ब्याज रु.1,29,96,389 के संचित अप्रयुक्त भाग को और 2016-17 की लेखा में व्यय के लिए प्रावधान को जिम्मेदार ठहराया गया है, जिसे वर्ष 2016-17 की लेखा पर लेखापरीक्षा प्रतिवेदन के अनुच्छेद ख २ में सीएजी लेखापरीक्षक के अवलोकन पर विचार करते हुए पाँच अक्षय निधियों के आदि शेष में जोड़ा गया है।

अक्षय निधि के निवेशों पर अर्जित ब्याज को प्रत्येक संबंधित बंदोबस्ती निधि में जोड़ा गया है।

4 समग्र निधि

वर्ष 2017-18 के दौरान, समग्र निधि के निवेश पर रु. 2,55,00,042.57 अर्जित ब्याज और छात्रों से संगृहित शुल्क को समग्र निधि में स्थानांतरित कर दिया गया था।

5 अचल परिसंपत्तियां और मूल्यहास

5.1 जमीन : राज्य सरकार द्वारा उपहार के रूप में दिय गये जमीन, जिसे पूंजीगत आरक्षित में क्रेडिट के अनुरूप कल्पित / नाममात्र मूल्य पर बताया जाता है।


5.1.1 मूल्यहास : अचल संपत्तियों पर मूल्यहास लिखित मूल्य पद्धति पर प्रदान किया गया है। मूल्यहास वर्ष के दौरान जोड़ों पर पूरे वर्ष के लिए प्रदान किया जाता है। मूल्यहास एसआरआईसी/अनुसंधान तथा विकास संपत्तियों (पारियोजना) पर प्रभार नहीं किया गया है क्योंकि ये परियोजनाएं संस्थान की परियोजनायें नहीं हैं और समय आने पर स्थानांतरण होने वाला है।

5.1.2 वर्ष के दौरान संपत्तियों का लागत रु. 2,000 अथवा कम दिखाया गया है।

5.1.3 एसआरआईसी/अ तथा वि निधि से अर्जित अचल संपत्तियां : एसआरआईसी/अनुसंधान तथा विकास निधि से अर्जित संपत्तियों का विवरण नीचे दिया जा रहा है :

विवरण	सकल ब्लॉक				
	वर्ष के आरंभ में लागत / मूल्यांकन 01.04.17	वर्ष के दौरान जोड़ 2017-18	वर्ष के दौरान कटौती 2017-18	अंत तक लागत/मूल्यन 31.03.18	
क. एसआरआईसी की अचल संपत्ति					
1	संयंत्र, मशीनरी और उपस्कर	11,09,50,176.00	3,88,92,273.00	0.00	14,98,42,449.00
2	फर्नीचर तथा फिक्चर	26,18,329.00	0.00	0.00	26,18,329.00
3	कार्यालय उपकरण :	48,225.00	0.00	0.00	48,225.00
4	कंप्यूटर तथा सहायक उपकरण	1,45,70,016.00	31,98,803.00	0.00	1,77,68,819.00
5	पारभमन में संपत्तियां	7,63,068.00	0.00	0.00	7,63,068.00
वर्तमान वर्ष का कुल		12,89,49,814.00	4,20,91,076.00	0.00	17,10,40,890.00

ANNUAL ACCOUNTS 2017-2018



भारतीय प्रौद्योगिकी संस्थान भुवनेश्वर
INDIAN INSTITUTE OF TECHNOLOGY BHUBANESWAR

Argul, Khordha, PIN-752050, Odisha
Phone No: +91 674 7134560, +91 674 7134561
E-mail: info@iitbbs.ac.in
Website: www.iitbbs.ac.in



INDIAN INSTITUTE OF TECHNOLOGY BHUBANESWAR


**STATEMENT OF ACCOUNTS
2017-18**

Shri Pankaj Ramanbhai Patel
Chairman, Board of Governors

Prof. Ratnam V. Raja Kumar
Director

Shri Debaraj Rath
Registrar (I/C)

Address
IIT Bhubaneswar, Argul, Khordha, PIN-752050, Odisha





महानिदेशक लेखा परीक्षा (केंद्रीय) का कार्यालय

सैफाबाद, हैदराबाद- 500 004

OFFICE OF THE
DIRECTOR GENERAL OF AUDIT (CENTRAL)
SAIFABAD, HYDERABAD - 500 004

No.DGA(C)/BC)-Odisha/CRA-V/SAR.2017-18/IITB/BBSR/2018-19/1006 Date: 19.12.2018

To
The Secretary to Government of India,
Ministry of Human Resource Development,
Department of Higher Education,
C-Wing, Shastri Bhavan, Dr. Rajendra Prasad Road,
New Delhi-110 001



Sir,

विषय : Separate Audit Report on the accounts of Indian Institute of Technology, Bhubaneswar (IITB), Odisha, for the year 2017-18

Separate Audit Report on the Accounts of Indian Institute of Technology, Bhubaneswar (IITB), Odisha, for the year 2017-18. Annexure thereof and one copy of the Annual Accounts of the year are forwarded herewith for placing before both the Houses of Parliament.

The dates of presentation of Separate Audit Report in both the Houses of Parliament may please be intimated.

Receipt of this letter along with the enclosures may kindly be acknowledged.

भवदीय,

Sd/-

महानिदेशक लेखापरीक्षा (केंद्रीय)

Director General of Audit (Central)

संलग्नक : यथोपरि

Endt. NO.DGA(C)/BO-Odisha/CRA-V/SAR.2017-18/IITB/BBSR/2018-19/1006 Date: 19.12.2018

Copy to the Director, Indian Institute of Technology Bhubaneswar, Samantapuri, Bhubaneswar-751 013, Odisha, along with one copy of Annual Accounts for the year 2017-18 (English version), with a request to furnish Hindi version of the approved Annual Accounts 2017-18 (2 sets), to Branch Office, Odisha.

Director /CEA

संलग्नक : यथोपरि

SEPARATE AUDIT REPORT OF THE COMPTROLLER & AUDITOR GENERAL OF INDIA ON THE ACCOUNTS OF THE INDIAN INSTITUTE OF TECHNOLOGY (IIT), BHUBANESWAR FOR THE YEAR ENDED 31st MARCH, 2018

We have audited the attached Balance Sheet of the Indian Institute of Technology (IIT), Bhubaneswar as at 31.03.2018, the Income & Expenditure Account and Receipts & Payments Account for the year ended on that date under Section 19(2) of the Comptroller & Auditor General's (Duties, Powers and Conditions of Service) Act, 1971 read with Section 23(2) of the Institutes of Technology Act, 1961. These financial statements are the responsibility of the Institute's Management. Our responsibility is to express an opinion on these financial statements based on our audit.

2. This Separate Audit Report contains the comments of the Comptroller & Auditor General of India (CAG) on the accounting treatment only with regard to classification, conformity with the best accounting practices, accounting standards and disclosure norms, etc. Audit observations on financial transactions with regard to compliance with the Law, Rules & Regulations (Propriety and Regularity) and efficiency-cum-performance aspects, etc., if any, are reported through Inspection Reports/ CAG's Audit Reports separately.

3. We have conducted our audit in accordance with auditing standards generally accepted in India. These standards require that we plan and perform the audit to obtain reasonable assurance about whether the financial statements are free from material misstatements. An audit includes examining, on a test basis, evidences supporting the amounts and disclosure in the financial statements. An audit also includes assessing the accounting principles used and significant estimates made by the Management, as well as evaluating the overall presentation of financial statements. We believe that our audit provides a reasonable basis for our opinion.

4. Based on our audit, we report that:

(i) We have obtained all the information and explanations, which to the best of our knowledge and belief were necessary for the purpose of our audit.

(ii) The Balance Sheet, Income & Expenditure Accounts and Receipts & Payments Accounts dealt with by this Report have been drawn up in the Revised Format of Accounts prescribed by the Ministry of Human Resources Development, Government of India for Central Educational Institutions.

(iii) In our opinion, proper books of accounts and other relevant records have been maintained by the IIT, Bhubaneswar as required, in so far as it appears from our examination of such books.

(iv) We further, report that:

A. General

A.1. Provision was not made for Leave Encashment for NPS employees on actuarial valuation, though required under Accounting Standard 15.

A.2. The following deviations from the MHRD format of Accounts were noticed -

A.2.1. Schedule 1 - The total grant of ₹ 377 crore received during the year from Government of India has been entirely transferred to Corpus/ Capital Fund while only the capital expenditure incurred from such grant had to be transferred to Corpus/ Capital Fund.

A.2.2 Schedule 2 - The Institute has not disclosed the corresponding balance of each fund on the Assets side as required to be indicated below the main schedule.

A.2.3. The balances indicated in the Endowment Funds as per Schedule 2A are not in agreement with the figures indicated on the Assets side under Schedule 5A on 'Investments from Earmarked/ Endowment Funds'. Specific reference is drawn to S K BET Endowment Fund with a fund balance of ₹ 3.73 crore under Schedule 2A has a corresponding Investment of ₹ 6.21 crore under Schedule 5A which needs to be reconciled.

A.2.4, Schedule—3(c) and Schedule 10, showing receipts and utilisation of grants from UGC, Government of India, MHRD was not drawn and appended to the Annual Accounts, though mandated as per MHRD format of Accounts.

A.2.5. The interest income earned on investments of Earmarked/ Endowment Funds was not routed through 'Income from Investments' (Schedule 11) of the Income & Expenditure Account. A.2.6. Term Deposits amounting to ₹ 180.77 crore were incorrectly shown under Schedule 6 "Investment Others" instead of Term Deposits under "Current Assets - Cash & Bank balance" (Schedule -7).

A.2.7 Term Deposits amounting to ₹ 180.77 crore were incorrectly shown under Schedule-6 "investment Others" instead of Term Deposits under "Current Assets-Cash & Bank balance" (Schedule -7).

B. Grant-in-Aid.

The Institute has not prepared the Schedules pertaining to Grants as mentioned at A.2 above. However, based on the Utilization Certificate, out of total Grant-in-aid of ₹ 377.00 crore received during the year (including accrued grant of ₹ 19.648 crore sanctioned in March 2018 but not received during the year) and internal receipts of ₹ 2.82 crore, totaling ₹ 379.82 crore, the Institute utilized ₹ 347.57 crore leaving an unutilised balance of ₹ 32.25 crore as on 31st March 2018.

C. Management Letter


Deficiencies which have not been included in the Audit Report have been brought to the notice of the Institute through a management letter issued separately for remedial/ corrective action.

(v) Subject to our observations in the preceding paragraphs, we report that the Balance Sheet, Income & Expenditure Account and Receipts & Payments Account dealt with by this Report are in agreement with the books of accounts.

(vi) In our opinion and to the best of our information and according to the explanations given to us, the said financial statements read with the Accounting Policies and Notes on Accounts, and subject to the significant matters stated above and other matters mentioned in Annexure to this Audit Report give a true and fair view in conformity with accounting principles generally accepted in India.

a. In so far as it relates to the Balance Sheet, of the state of affairs of the IIT, Bhubaneswar as on 31 March 2018; and

b. In so far as it relates to the Income & Expenditure Account of the Deficit for the year ended on that date.



Director General of Audit (Central)

ANNEXURE

1. **Adequacy of Internal Audit System:** The internal audit plan was not drawn for conducting internal audit of transactions for the year 2017-18 as there was no internal audit system. Hence, there was no Internal Audit.
2. **Adequacy of Internal Control System:** Internal Controls with reference to capitalization of Assets needs to be strengthened
3. **Physical Verification of Fixed Assets:** The Physical Verification of Fixed Assets was conducted for the year 2017-18.
4. **Physical Verification of Inventory:** The Physical Verification of Inventory was conducted for the year 2017-18.
5. **Regularity in the payment of statutory dues:** Statutory dues were paid regularly.



Director/CIA

INDEX

SL NO.	INDEX	PAGE NO.	
1	BALANCE SHEET	8	
2	INCOME & EXPENDITURE	9	
3	Schedule - 1	Corpus/Capital Fund	10
4	Schedule - 2	Designated/ Earmarked/Endowment Funds	11
5	Schedule - 2 A	Endowment Funds	13
6	Schedule - 3	Current Liabilities & Provisions	14-15
7	Annexure-I		16
8	Financial Statement /Balance Sheet R&D		17-18
9	Schedule - 3 A (1)	Sponsored Project	19-28
10	Schedule - 3 A (2)	Sponsored Project	29-34
11	Schedule - 3 A (3)	Sponsored Project	35
12	Receipt and Payment R&D		36-37
13	Schedule - 3B	Sponsored Fellowships and Scholarships	37
14	Schedule - 4	Fixed Assets	38-47
15	Schedule - 5	Investment from Earmarked/ Endowment Funds	48
16	Schedule - 5 A	Investment from Earmarked/ Endowment Funds (Fund wise)	48
17	Schedule - 6	Investment (Others)	48
18	Schedule - 7	Current Assets	49
19	Schedule - 8	Loans, Advances & Deposits	50-51
20	Annexure-II	Bank Balance on Saving Accounts	52
21	Schedule - 9	Academic Receipts	53-54
22	Annexure-III		55
23	Schedule - 12	Interest Earned	56
24	Schedule - 13	Other Income	56-57
25	Schedule - 14	Prior Period Income	58
26	Schedule - 15	Staff Payments & Benefits	58
27	Schedule - 16	Academic Expenses	59
28	Schedule - 17	Administrative & General Expenses	60-61
29	Schedule - 18	Transportation Expenses	62
30	Schedule - 19	Repairs & Maintenance	62
31	Schedule - 20	Finance Cost	62
32	Schedule - 22	Prior Period Expenses	63
33	RECEIPTS AND PAYMENTS		64-65
34	Schedule - 23	Significant Accounting Policies	66-69
35	Schedule - 24	Contingent Liabilities and Notes on Accounts	70-71

INDIAN INSTITUTE OF TECHNOLOGY BHUBANESWAR

BALANCE SHEET AS AT 31.03.2018

				(Amount-Rs)
Sl NO	SOURCES OF FUNDS	Schedules	Current Year 2017-18	Previous Year 2016-17
1	Corpus/Capital Fund	1	8,552,815,666.21	5,635,598,031.82
2	Designated/Earmarked/Endowment Funds	2	708,971,281.57	511,104,664.05
3	CURRENT LIABILITIES & PROVISIONS	3	1,697,992,875.86	580,193,418.43
	TOTAL		10,959,779,823.64	6,726,896,114.30
	APPLICATION OF FUNDS			
1	FIXED ASSETS	4		
	Tangible Assets		4,592,764,205.39	2,870,356,424.95
	Intangible Assets		307,798,395.08	258,813,584.76
	Capital Work-In-Progress		2,170,365,944.00	2,840,059,679.00
	Gross Block Total		7,070,928,544.47	5,969,229,688.71
	Less:- Depreciation		1,073,345,950.72	841,520,432.97
	Net Block Fixed Assets		5,997,582,593.75	5,127,709,255.74
2	INVESTMENTS FROM EARMARKED/ENDOWMENT FUNDS	5		
	Long Term		108,812,799.87	110,086,481.60
	Short Term			
3	INVESTMENTS OTHERS	6	1,807,739,961.22	360,840,091.53
4	CURRENT ASSETS	7	166,856,566.71	257,851,875.70
5	LOANS,ADVANCES & DEPOSITS	8	2,878,354,706.09	868,192,377.73
	Miscellaneous expenditure (to the extent not written off)		433,196.00	2,216,032.00
	TOTAL		10,959,779,823.64	6,726,896,114.30
	Significant Accounting Policies	23		
	Contingent Liabilities and Notes to Accounts	24		



Registrar
IIT Bhubaneswar



Director
IIT Bhubaneswar

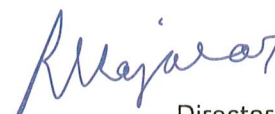
INDIAN INSTITUTE OF TECHNOLOGY BHUBANESWAR

INCOME AND EXPENDITURE ACCOUNT FOR PERIOD ENDING ON 31.03.2018

Sl No	Income	Schedule	Amount (Rs.)	
			CURRENT YEAR 2017-18	PREVIOUS YEAR 2016-17
1	Academic Receipts	9	58,608,439.72	54,767,809.84
2	Grants/Subsidies		-	-
3	Income from Investments		-	-
4	Interest Earned	12	29,025,736.71	26,731,426.19
5	Other Income	13	4,532,576.47	97,704,586.53
6	Prior Period Income	14	85,683.97	108,994.00
TOTAL (A)			92,252,436.87	179,312,816.56
1	Staff Payments & Benefits	15	306,172,393.00	211,892,434.00
2	Academic Expenses	16	149,471,197.52	139,800,858.03
3	Administrative and General Expenses	17	218,279,355.28	154,720,638.35
4	Transportaion Expenses	18	15,310,050.00	17,733,609.00
5	Repair & Maintenance	19	22,781,827.00	15,139,624.00
6	Finance cost	20	68,818.93	6,958.59
7	Depreciation	4	231,825,517.75	258,374,153.69
8	Other Expenses		-	-
9	Prior Period Expenses	22	1,125,643.00	1,304,091.83
TOTAL (B)			945,034,802.48	798,972,367.49
Balance being excess of Income/Expenditure over Expenditure/Income (A - B)			(852,782,365.61)	(619,659,550.93)
Transfer to/from Designated fund				
Building Fund				
Others Specify				
Balance Being Surplus/Deficit Carried To Capital Fund			(852,782,365.61)	(619,659,550.93)
Significant Accounting Policies		23		
Contingent Liabilities and Notes to Accounts		24		



Registrar
IIT Bhubaneswar



Director
IIT Bhubaneswar

INDIAN INSTITUTE OF TECHNOLOGY BHUBANESWAR

SCHEDULES FORMING PART OF BALANCE SHEET AS AT 31.03.2018

SCHEDULE-1 : CORPUS/ CAPITAL FUND		(Amount-Rs)
PARTICULARS	CURRENT YEAR 2017-18	PREVIOUS YEAR 2016-17
Balance at beginning of the year	5,635,598,031.82	4,614,472,097.75
Add : Contributions towards Corpus/Capital Fund	3,770,000,000.00	1,640,785,485.00
Add : Grants from UGC, Government of India and state Government to the extent utilized for capital expenditure		
Add : Assets Purchased out of Earmarked Funds		
Add : Assets Purchased out of Sponsored Projects ,where ownership vests in the institution		
Add : Assets Donated/Gifts Received		
Add : Other Additions		
Add : Excess of Income over expenditure transferred from the Income & Expenditure Account		
Add : Excess Depreciation of perious year adjusted as per CAG		
Total	9,405,598,031.82	6,255,257,582.75
Deduct :Deficit transferred from the Income & Expenditure Account	(852,782,365.61)	(619,659,550.93)
BALANCE AS AT THE YEAR END	8,552,815,666.21	5,635,598,031.82

INDIAN INSTITUTE OF TECHNOLOGY BHUBANESWAR

(Amount-Rs)

SCHEDULE-2: DESIGNATED/ EARMARKED FUNDS/ENDOWMENT FUNDS

PARTICULARS	FUND WISE BREAK UP				TOTAL	
	Corpus Fund		Student Brotherhood Fund (SBF)	Endowment Fund	CURRENT YEAR 2017-18	PREVIOUS YEAR 2016-17
A.	Institute	R & D				
a) Opening Balance of the funds	439,711,888.05	-	3,084,919.00	81,304,246.46	524,101,053.51	412,351,012.51
b) Additions during the year	-	30,654,365.18	-	128,140.00	30,782,505.18	-
c) Income from investments made on account of funds	6,517,817.69	-	-	4,304,790.14	10,822,607.83	24,433,514.91
d) Accrued Interest on investment /Advances	-	-	-	-	-	-
e) Interest on Savings Bank Account	-	-	-	55,907.19	55,907.19	3,073.23
f) Other additions (specify nature)	-	-	-	-	-	-
i) Donations /Grants /Adjustment	143,523,099.17	-	1,335,411.00	-	144,858,510.17	78,616,273.09
TOTAL (A)	589,752,804.91	30,654,365.18	4,420,330.00	85,793,083.79	710,620,583.88	515,403,873.74

Contd. next page

PARTICULARS		FUND WISE BREAK UP				TOTAL	
		Corpus Fund		Student Brotherhood Fund (SBF)	Endowment Fund	CURRENT YEAR 2017-18	PREVIOUS YEAR 2016-17
B.	Institute	R & D					
c)	Utilisation /Expenditure towards objectives of funds						
i)	Capital Expenditure						
	Fixed Assets					-	-
	Others					-	-
	Total					-	-
ii)	Revenue Expenditure*					-	-
	Salaries, Wages and allowances etc.					-	-
	Rent					-	-
	Other Administrative Expenses				1,649,302.31	1,649,302.31	4,299,209.69
TOTAL (B)			-		1,649,302.31	1,649,302.31	4,299,209.69
CLOSING BALANCE AS AT THE YEAR END (A-B)		589,752,804.91	30,654,365.18	4,420,330.00	84,143,781.48	708,971,281.57	511,104,664.05

NOTES

- 1 Institute created Corpus fund as per BOG Agenda No- BOG-15-28. In the financial Year 2015-16 amount received way of student fee, miss income, Liquidate damage, interest on security and interest on student fees were transferred to Corpus fund.
- 2 As per Student Brotherhood Fund Policy (SBFP) we have calculated fees collected from SBF, Fine from student, Fine & other charges collect from student(Xerox copy charges) through Central Library.
- 3 Fund AA :Provision (80% of Income as per MOU) is made for payment of Salaries, Wages, allowances Creation of Assets and other expenses & balance 20% will be capitalised.
- 4 Fund CC :Provision (75% of Income as per MOU) is made for payment of Salaries, Wages, allowances Creation of Assets and other expenses & balance 25% will be capitalised.
- 5 Fund DD :Provision (80% of Income as per MOU) is made for payment of Salaries, Wages, allowances Creation of Assets and other expenses & balance 20% will be capitalised.

- Fund AA : MGM Endowment Fund
- Fund BB : Best B. Tech thesis in Electrical & Mechanical Scicence (MGM Fund Tejwasi & Dinesh award)
- Fund CC : Best out going student (Fund T. V. Mohandas Pai)
- Fund DD : B K Dey memorial award of most innovative project (Fund Piyali De)
- Fund EE : SK BET Endowment fund

INDIAN INSTITUTE OF TECHNOLOGY BHUBANESWAR
SCHEDULE-2 A: ENDOWMENT FUNDS
(Amount-Rs)

1. S.N	2. Name of the Endowment	Opening Balance		Additions during the year			Total		9. Expenditure on the object during the year	Closing Balance		Total (10+11)
		3. Endowment	4. Accumulated Interest	5. Endowment	6. Interest	7. Endowment (3+5)	8. Accumulated Interest (4 + 6)	10. Endowment		11. Accumulated Interest		
1	MGM Endowment Fund	30,000,000.00	11,952,814.17	-	2,794,057.69	30,000,000.00	14,746,871.86	1,452,086.00	30,000,000.00	13,294,785.86	43,294,785.86	
2	Best B. Tech thesis in Electrical & Mechanical Scicence (MGM Fund Tejwasi & Dinesh award)	400,000.00	62,666.67	-	25,050.86	400,000.00	87,717.53	20,000.00	400,000.00	67,717.53	467,717.53	
3	Best out going student (Fund T. V. Mohandas Pai)	1,000,000.00	145,702.53	-	80,406.82	1,000,000.00	226,109.35	60,000.00	1,000,000.00	166,109.35	1,166,109.35	
4	B K Dey memorial award of most innovative project (Fund Piyali De)	1,600,000.00	204,304.13	-	122,295.05	1,600,000.00	326,599.18	116,530.00	1,600,000.00	210,069.18	1,810,069.18	
5	S K BET Endowment fund	30,000,000.00	5,938,758.96	-	1,337,221.09	30,000,000.00	7,275,980.05	-	30,000,000.00	7,275,980.05	37,275,980.05	
6	Abhijit Gangopadhyay	-	-	128,140.00	1,665.82	128,140.00	1,665.82	686.31	128,140.00	979.51	129,119.51	
	TOTAL	63,000,000.00	18,304,246.46	128,140.00	4,360,697.33	63,128,140.00	22,664,943.79	1,649,302.31	63,128,140.00	21,015,641.48	84,143,781.48	

Fund AA : MGM Endowment Fund
Fund BB : Best B. Tech thesis in Electrical & Mechanical Scicence (MGM Fund Tejwasi & Dinesh award)
Fund CC : Best out going student (Fund T. V. Mohandas Pai)
Fund DD : B K Dey memorial award of most innovative project (Fund Piyali De)
Fund EE : S K BET Endowment fund

NOTE: Opeing balance of including provision made for endowment fund as per CAG observation made in Separate Audit report for the period 2016-17 vide point No.2 in B. General

INDIAN INSTITUTE OF TECHNOLOGY BHUBANESWAR

SCHEDULE 3- CURRENT LIABILITIES AND PROVISIONS

(Amount-Rs)

A. CURRENT LIABILITIES	CURRENT YEAR 2017-18	PREVIOUS YEAR 2016-17
1. Deposits from staff		
2. Deposits from students		
i) Hostel Fees(Caution money)	5,653,017.00	4,455,017.00
ii) Institute(Caution money)	3,730,135.00	2,993,885.00
iii) Library Fee(Caution money)	3,761,500.00	3,015,250.00
iv) Ph D (Caution Money)	36,000.00	36,000.00
v) Joint M Tech (Caution Money)	-	-
vi) Mess (Caution Money)	4,776,646.00	3,878,146.00
vii)JEE Fees	1,394,000.00	1,394,000.00
3. Sundry Creditors	-	
a) For Goods & Services	68,878,985.14	25,956,559.00
b) Others	52,391,373.00	31,697,981.00
4. Deposits-Others(including EMD,Security Deposits)	-	
i) EMD	10,472,142.00	9,179,123.00
ii) Performance Security (PBG)	7,429,487.01	6,756,242.01
iii) Security Deposit Received	3,408,434.00	3,272,300.00
iv) Advances Received	166,702.00	170,317.00
v) JEE (advance) organisation expenses	2,257,664.06	
vii) Advances Received from R&D/ SRIC	50,000,000.00	
5. Statutory Liabilities:	-	
a) Overdue	-	
b) Others (ANNEXURE I)	900,536.00	1,404,288.00
6. Other current Liabilities		-
a) Salaries	25,004,545.00	17,196,520.00
b) Receipts against sponsored projects (R&D)	207,916,760.00	181,043,042.55
c) Receipts against sponsored fellowship & scholarship	867,381.00	294,081.00
c) Receipts against sponsored fellowship & scholarship (R&D)	3,582,738.00	3,411,508.00
d) Unutilised Grants	-	
e) Grants in advance	-	

f) Other Funds (alma fiesta)	126,402.70	9,000.00
g) Other Liabilities	2,210,358.09	2,546,602.00
i) Stale Cheque (wrong Bank A/c No)	239,869.00	264,869.00
ii) PDA - CSIR	30,000.00	30,000.00
iii) DST Grant	151,763.00	151,763.00
iv) SRIC/ R&D Liabilities	274,016,135.05	205,624,073.94
v) Hostel Current Liabilites	17,790,643.00	5,306,904.00
vi) Sponsorship for Wissenaire	157,000.00	
vii) Student Insurance Claim	11,730.00	11,730.00
viii) CEP Liabilites	7,069,735.50	4,789,277.59
ix) Construction of OBC Hostel	14,891,670.84	14,891,670.84
x) Startup Center IIT Bhubaneswar	507,395.01	37,201.00
xi) JAM Fees Receivable Joint MSC PhD	80,000.00	
xii) JEE Fee receivable	628,000.00	
xiii) NBCC (India) Ltd	877,349,607.00	
xiv) IIT Hostel	-	-
TOTAL (A)	1,647,888,354.40	529,817,350.93
B. PROVISIONS		
1. For Taxation	-	-
2. For Gratuity	-	-
3. Superannuation/Pension	-	-
4. Accumulated Leave Encashment	-	-
5. Trade Warranties/Claims	-	-
6. Others (Specify)		
i) Outstanding telephone charges	-	-
ii) Expenses Payable (Misc.)	24,319,659.52	8,228,214.00
iii) Provision for Expenses - Endowment Fund	-	8,309,195.50
iv) Provision for SKBET Centre	-	-
v) S K BET Center Fund	23,202,367.03	25,292,864.00
vi) S K Bet Current Liabilitie	2,367,328.92	8,475,711.00
vii) Gymkhana Liabilitie	215,166.00	70,083.00
viii) Provision for Assistance to Research & PhD Scholar	-	-
TOTAL (B)	50,104,521.46	50,376,067.50
TOTAL (A+B)	1,697,992,875.86	580,193,418.43

ANNEXURE - I

STATUTORY LIABILITIES (OTHERS)

(Amount Rs.)

NAME OF THE PARTY	CURRENT YEAR 2017-18	PREVIOUS YEAR 2016-17
GSLI Payable		1,300.00
Labour Cess	7,721.00	-
Professional Tax Payable	300.00	-
New Pension Scheme	201,533.00	504,927.00
TDS Payable		
TDS Payable (Contractor)	623,652.00	525,690.00
TDS Payable (Professional)	49,717.00	84,888.00
TDS Payable(Rent)	-	26,131.00
Entry Tax Payable	17,613.00	261,352.00
TOTAL	900,536.00	1,404,288.00

INDIAN INSTITUTE OF TECHNOLOGY BHUBANESWAR
RESEARCH & DEVELOPMENT

FINANCIAL STATEMENT/ BALANCE SHEET AS ON 31.03.2018

LIABILITIES	Previous Year	Current Year	AMOUNT (RS)
Project Balance			
Sponsored Research Project {Sch - 3A (1)}	174,086,888.00	16,114,901.00	190,201,789.00
Sponsored Consultancy Receipt {Sch - 3A (2)}	8,117,544.00	7,192,810.00	15,310,354.00
Seed Money Grant {Sch - 3A (3)}	(1,161,389.45)	1,580,609.00	419,219.55
Sponsored Fellowship	3,411,508.00	171,230.00	3,582,738.00
Project Assets	-		-
Sponsored Research Project	97,505,745.00	39,873,598.00	137,379,343.00
Asset in Transit	763,068.00		763,068.00
Asset R&D	247,603.00	141,750.00	389,353.00
Seed Money Project	30,429,404.00	2,075,728.00	32,505,132.00
Interest Received From Bank	-		-
Bank Interest	8,509,568.97	2,569,069.09	11,078,638.06
Accrued Interest	19,323,694.54	6,977,714.27	26,301,408.81
Tender fee	326,000.00	69,000.00	395,000.00
PDF Application Fees	14,250.00		14,250.00
Other Liabilities:	-		-
Demurrage Charges	1,399.00	-	1,399.00
Grant to Spoke Institute (DIC)	4,950,000.00	-	4,950,000.00
Other Liabilities:	1,553,313.00	(752,248.00)	801,065.00
Sundry Creditor	10,014,280.00	4,306,511.00	14,320,791.00
Stale Cheque	169,696.00	131,458.00	301,154.00
Liquidated Damages	980,140.00	814,780.00	1,794,920.00
PBG	559,719.00	(30,342.00)	529,377.00
Duty & Tax	845,836.00	1,304,000.00	2,149,836.00
Institute Overhead	23,067,985.43	7,586,379.75	30,654,365.18
School Development Fund	3,443,545.00	1,611,409.00	5,054,954.00
Faculty Development Fund	1,700,972.00	668,028.00	2,369,000.00
EMD	1,143,300.00	773,450.00	1,916,750.00
Workshop	74,555.00	271,776.00	346,331.00
TOTAL LIABILITIES	390,078,624.49		483,530,235.60

ASSETS	Opening	Addition/ Modification	AMOUNT (RS)
Fixed Assets:	128,949,814.00	42,091,076.00	171,040,890.00
Equipment	110,950,176.00	38,892,273.00	149,842,449.00
Asset in Transit	763,068.00		763,068.00
Office Equipment	48,225.00		48,225.00
Workstation/Computer	12,752,300.00	1,449,420.00	14,201,720.00
Furniture & Fixture	2,618,329.00		2,618,329.00
Accessories	523,708.00		523,708.00
Software	1,294,008.00	1,749,383.00	3,043,391.00
Current Assets			
Advance	1,804,561.00	50,933,788.00	52,738,349.00
Grant to Spoke Institute	4,950,000.00		4,950,000.00
Debtors	5,271.27	(20.00)	5,251.27
TDS	983,840.00	686,773.00	1,670,613.00
Term Deposit	237,740,384.54	(41,919,122.73)	195,821,261.81
Current Assets			
Bank A/c	15,644,753.68		57,303,870.52
SBI A/c-20054905156		52,154,935.79	
Syndicate Bank A/c-800721600000022		2,548,577.73	
SBI A/c No. 35052867155		2,600,357.00	
TOTAL ASSETS	390,078,624.49		483,530,235.60

INDIAN INSTITUTE OF TECHNOLOGY BHUBANESWAR
SCHEDULE - 3A 1 SPONSORED PROJECT

Sl. No.	Name of the Project	Sponsor Name	Opening Balance		Receipts/ Recoveries during the year	Total	Expenditure during the Year	Closing Balance	
			Credit	Debit				Credit	Debit
1	Two dimensional NiCO2O4-graphene composites for high performance supercapacitor electrodes	BRNS	1,652.00		64,000.00	65,652.00	-	65,652.00	
2	Synthesis and study of thermoelectric properties of Half - Heusler Alloys with non - trivial topological order	BRNS	(28,649.00)		-	(28,649.00)	-	(28,649.00)	
3	Center of Excellence for Novel Energy Materials (CENEMA)	MHRD	7,700,912.00		-	7,700,912.00	2,794,154.00	4,906,758.00	
4	Validity of Quasi - static Approximation in Magneto hydrodynamic Flows and Heat transfer - A numerical study.	CSIR	16,571.00		-	16,571.00		16,571.00	
5	Establishment of swelling and cracking characteristics of expansive soils from suction measurements	CSIR	201,772.00		-	201,772.00	201,772.00	-	
6	Development and application of extended range forecast system for climate risk management in Agriculture phase – II	DAC		143,510.00	10,508,759.00	10,508,759.00	5,662,822.00	4,702,427.00	
7	Re-engineering of walking type reaper binder	DA&FP	892,899.00		-	892,899.00	-	892,899.00	
8	Design, Synthesis and biological evaluation of novel Ftsz inhibitors a potential anti tubercular agents	DBT	306,200.00		-	306,200.00	302,810.00	3,390.00	
9	Speech Based Access of Agricultural Commodity Prices and Weather Information in 12 Indian Languages / Dialects	DEIT	738,083.00		617,842.00	1,355,925.00	666,107.00	689,818.00	
10	CFD Modelling of 76mm Naval Gun Projectile Motion in Aid of Range enhancement	DRDO	89,753.00		-	89,753.00	-	89,753.00	
11	Photovoltaic (PV) based grid-interactive and off-grid electricity system	DST	24,903.00		1,087,283.00	1,112,186.00	866,908.00	245,278.00	

12	Heterojunction white light emitting diodes based on metal oxides and their graphene oxide based hybrids.	DST	28,523.00	-	28,523.00	28,523.00	-	
13	Influence of osmolytes on the structure, dynamics and hydrogen bond properties of water in aqueous solution and other aqueous binary mixtures at different thermodynamic conditions	DST	3,000.00	-	3,000.00	-	3,000.00	
14	Green Production of Hydrogen Storage Material from Natural Grade limenite	DST	318,017.00		318,017.00	39,298.00	278,719.00	
15	Omitted values in complex dynamics	DST	152,500.00	-	152,500.00	152,500.00	-	
16	Integration and intelligent management of renewable via ICT for smart Micro-Grid networks	DST	5,726,550.00	-	5,726,550.00	6,034,210.00		307,660.00
17	Lateral Variability in the distribution of arsenic in agriculture fields and its mass balancing - A study from west bengal.	DST	219,461.00		219,461.00	219,461.00	-	
18	Flow field around group of submerged structures and its application to sediment transport	DST	45,739.00		45,739.00	45,739.00	-	
19	Catalytic activity of endothelial nitric synthase-a probe into the molecular basis of its electron transfer limitation	DST	91,128.00		91,128.00		91,128.00	
20	Hydraulics of submerged structures subjected to shallow submergence	DST	6,168.00		6,168.00		6,168.00	
21	Decoupled LTI and periodic compensation of Quadruple - Tank process: Experimental studies.	DST	(149,415.00)		(149,415.00)		-	149,415.00
22	Enhancement of Bandwidth of planar Antennas using Electromagnetic Bandgap Structures	DST	-	949.00	-		-	949.00
23	Investigation on the field and laboratory corrosion behaviour of steel in structural concretes	DST	123,163.00		123,163.00	-	123,163.00	
24	Characterization of granular Lateritic Soils for Mechanistic Design of Payments	DST	(1,504.00)		(1,504.00)		-	1,504.00
25	Robust Nonlinear Channel Equalization and Identification using Bio-inspired techniques.	DST	120,003.00		120,003.00		120,003.00	

26	Asymmetric synthesis of embellished carbocycles from carbohydrates via intramolecular 1,3 Dipolar cycloaddition reaction: studies towards total synthesis of naplanosine F.	DST	4.00				4.00				4.00
27	Flexible and free-standing vanadium sulfides/nanocarbon(graphene, reduced graphene oxide, nanotubes) peer for high performance supercapacitor electrodes	DST	46,962.00				46,962.00				46,962.00
28	Novel Hyperreute Al-si-mg alloys for automotive applications	DST	8,070.00				8,070.00				8,070.00
29	Fate of Microbial pathogens in existing wastewater Treatment Systems : Sand Filtration as a Polishing option for treated Effluent	DST	350,216.00				350,216.00				350,216.00
30	Ramanujan Fellowship Grant	DST	11,291.00			1,550,000.00	1,561,291.00				1,561,291.00
31	Improved understanding and representation of land surface processes for short, medium and long range prediction of monsoon rainfall	IITM	1,265,524.00			1,492,255.00	2,757,779.00				2,035,132.00
32	Does Tropical cyclone Heat Potential (TCHP) play a significant role in intensification of tropical cyclones? A comprehensive analysis for the North Indian Ocean	INCOIS	590,059.00			-	590,059.00				590,059.00
33	High Resolution regional coupled ocean-atmosphere modeling system for the prediction of intense vortices over the Indian Seas	INCOIS	2,295,790.00			-	2,295,790.00				2,295,790.00
34	National Initiative for Design Innovation	MHRD	16,047,542.00			-	16,047,542.00				3,925,886.00
35	Understanding and characterisation of systematic errors in the WRF-ARW boundary layer parameterization over the Bhubaneswar and its neighbourhood regions	ISRO	(53,856.00)				445,000.00				250,788.00
36	Investigations of Aerosol Outflow from Indo Gangetic Plain	ISRO	464.00			1,000,000.00	1,000,464.00				499,601.00
37	Improving groundwater levels and quality through enhanced water use efficiency in eastern Indian Agriculture	ITRA	1,717,834.00			3,842,911.00	5,560,745.00				3,057,975.00
38	Advanced modeling of tropical land-atmosphere-ocean system for simulation of extreme weather events	IUSSTF	1,189,306.00			500,000.00	1,689,306.00				1,020,929.00

39	Millennial to centennial scale variability in the Asian summer monsoon: Foraminiferal perspective from the East China Sea	NACOR	590,869.00		513,131.00	1,104,000.00	722,543.00	381,457.00
40	Synthesis, Characterisation and development of red mud-fly ash based geopolymer concrete	NALCO	290,257.00		249,438.00	539,695.00	291,941.00	247,754.00
41	Project Liability			72,807.00	3,047,200.00	3,047,200.00		2,974,393.00
42	Analysis & Design of acoustic absorber linings for underwater application	NPOL	122,930.00			122,930.00		122,930.00
43	Intramolecular 1,3-dipolar cycloaddition of nitrile oxide to embellished bicyclo[2.2.2]octenones and its derivatives: studies on the synthesis of isotwistane framework of pupukeananes	Utkal University	23.00			23.00	-	23.00
44	Study on the development of ultra-sensitive optical fiber accelerometer based on Fiber Bragg grating (FBG) written Tapered Thin-Core Fiber	RCI	25,750.00			25,750.00		25,750.00
45	Optimization HIP process conditions for 9Cr and 18Cr ODS steel powder	UGC-DAE	43,935.00		101,865.00	145,800.00	65,981.00	79,819.00
46	Chemical and Biosensors based on two dimensional layered structures and their graphene based hybrids	UGC-UKIER	(5,913.00)		5,913.00			-
47	Southampton & National Oceanography centre IIT Bhubaneswar UMSS Dartmouth- Earth, Ocean & climate Science	UKIERI	156,297.00			156,297.00		156,297.00
48	Neutron Diffraction studies of fields induced magnetic transmission in Er ₅ Si ₃	UGC-DAE	12,719.00			12,719.00		12,719.00
49	Establishment of Coastal Ocean Observatory at the Innovation Centre for Climate Change (IC3) and Capacity Building of School of Earth, Ocean and Climate Sciences	Ministry of Earth Sciences	68,682,524.00			68,682,524.00	11,714,058.00	56,968,466.00
50	Special Manpower Development Program for Chips to System Design (SMDP-C2SD)	DEITY	468,049.00		1,118,000.00	1,586,049.00	778,107.00	807,942.00
51	Solar Powered DC System for Domestic Electrification and Rural Application	OREDA	778,498.00		216,500.00	994,998.00	903,802.00	91,196.00

52	Design and implementation of MIMO based transceiver for emergency applications	DST	1,454,343.00			1,454,343.00	414,113.00	1,040,230.00	
53	Computer vision guided mass gathering surveillance using crowd flow analysis	DST	101,524.00	582,000.00		683,524.00	441,098.00	242,426.00	
54	Designing of Novel Multiferroic Transition Metal Oxides for Memory and Energy Applications	DST	570,281.00			570,281.00	403,832.00	166,449.00	
55	Development of Higher Order Compact Scheme to capture Taylor column phenomena in rotating fluids	DST	31,568.00			31,568.00	121,027.00		89,459.00
56	Development and Analysis of the space-time optimized dispersion relation preserving (DRP) scheme suitable for high performance computing of fluid flows	DST	39,905.00			39,905.00	53,445.00		13,540.00
57	Study of piezoelectric nanomaterial reinforced polymer nanocomposite films for applications in MEMS	DST	95,378.00	200,000.00		295,378.00	284,972.00	10,406.00	
58	Pool Boiling Crisis on Porous Coated Surface: An Experimental Study and Model Development	DST	1,003,257.00			1,003,257.00	722,093.00	281,164.00	
59	Quantifying the impact of urbanisation and climate change on the microclimate of Bhubaneswar	DST UKIERI	238,407.00			238,407.00	-	238,407.00	
60	Monsoon dynamics and thermodynamics from the land surface, through convection to the continental-scale (INCOMPASS)	IITM	110,992.00	1,336,008.00		1,447,000.00	656,546.00	790,454.00	
61	Multiscale analysis of circulation and variability in the North-Western Bay of Bengal using HF radar observations	INCOIS	478,819.00			478,819.00	478,819.00	-	
62	Seasonal and inter-annual variability of Relative Heat Content (RHC) in the Indian Ocean	ISRO	192,929.00	690,000.00		882,929.00	503,292.00	379,637.00	
63	Performance Evaluation of Pavements with Stabilized Bases/Subbases for Rural Roads	NRRDA	1,133,561.00			1,133,561.00	605,751.00	527,810.00	
64	Establishment of Innovation-cum-Incubation Centre at IIT Bhubaneswar	Planning & Coordination Dept. Odisha	3,575,000.00			3,575,000.00	1,769,818.00	1,805,182.00	

65	Visveswaraya PHD Scheme		206,516.00				206,516.00	178,516.00	28,000.00	
66	Simulation of coastal circulation on North-West Bay of Bengal	DST	117,756.00		900,000.00		1,017,756.00	1,038,091.00		20,335.00
67	Design and Development of heterometallic complex of ruthenium iridium and palladium and their chemical and biological aspects	DST	375,112.00		1,000,000.00		1,375,112.00	955,006.00	420,106.00	
68	Development of a comprehensive wide-area based back up protection scheme for power transmission network	DST	308,836.00		-		308,836.00	333,927.00		25,091.00
69	Development of a general synthetic approach directed towards the total synthesis of bioactive iridoid class of terpenoids	DST	529,317.00		300,000.00		829,317.00	644,843.00	184,474.00	
70	Study of Wetting and De-Wetting Transition for Fog-Water Harvesting	DST Inspire	46,655.00		518,518.00		565,173.00	35,000.00	530,173.00	
71	Development of Deep Hole Drilling Technique for Measurement of Residual Stresses and its Validation	BRNS	1,954,321.00		422,500.00		2,376,821.00	2,108,298.00	268,523.00	
72	Fabrication and characterisation of CVD diamond detectors for plasma diagnostics in nuclear fusion reactors	BRNS	2,830,000.00		-		2,830,000.00	596,534.00	2,233,466.00	
73	Development of intelligent relaying scheme for micro-grids with DG penetration	CPRI	1209464		-		1,209,464.00	894,036.00	315,428.00	
74	Modelling of Chemical Vapour Infiltration (CVI) process for Fabrication of Carbon Reinforced Carbon Matrix Composites	DRDO	222113		-		222,113.00	230,468.00		8355
75	Diesel engine Emission Control using Electrical Discharge based Technique for Clean Environment: A Non-Conventional Approach	DST	2118031		470,000.00		2,588,031.00	1,719,209.00	868,822.00	
76	Compact Muon Solenoid (CMS) Upgrade, Operation and Utilization	DST	2967200		-		2,967,200.00	705,017.00	2,262,183.00	
77	A bound-state electronic structure theory approach to investigate the electron detachment initiated by light	DST	4150000		-		4,150,000.00	-	4,150,000.00	

78	Study of the effects of Climate Change on Hydro-meteorological processes: Droughts and Floods at Different Spatial and Temporal Scales in Eastern India	DST	4744800	3,000,000.00	7,744,800.00	665,353.00	7,079,447.00
79	Design and implementation of High-speed low-power embedded signal processor based custom power devices for power quality improvement	DST	1856709	200,000.00	2,056,709.00	1,612,792.00	443,917.00
80	Rice mill wastewater treatment and bio-electricity generation in low cost microbial fuel cell employing ceramic separator	DST	909000	-	909,000.00	352,518.00	556,482.00
81	Development of enhanced hydrophobic tube bundle with low pressure drop for two phase shell and tube heat exchanger	DST	2900000	-	2,900,000.00	1,228,706.00	1,671,294.00
82	Bioelectricity recovery during treatment of kitchen waste in combined leach bed reactor and low cost microbial fuel cell	DST	1001490	-	1,001,490.00	807,775.00	193,715.00
83	Greywater treatment and reuse by combined sequencing batch reactor and solar photocatalytic reactor	DST	430000	324,726.00	754,726.00	628,621.00	126,105.00
84	Droplet impact and splashing on oblique surface	DST	1881720	-	1,881,720.00	-	1,881,720.00
85	Impact of disaster risk reduction activities on livelihood patterns, community resilience and socioeconomic vulnerability in coastal districts of Odisha: A case study	ICSSR	156429	185,000.00	341,429.00	234,463.00	106,966.00
86	Real time implementation of Image Fusion Algorithms for IR and CCD Video	ITR Chandipur	390217	400,000.00	790,217.00	584,532.00	205,685.00
87	Utilization of ITR Doppler Weather Radar Products in High Resolution Mesoscale Model for Prediction of Severe Weather Over Chandipur	ITR Chandipur	450000	-	450,000.00	43,032.00	406,968.00
88	Aeronautic Telemetry Channel Estimation and Equalization	ITR Chandipur	434500	-	434,500.00	270,570.00	163,930.00
89	Driver behavior modelling for autonomous driving	KPIT Technology Ltd	1270400	-	1,270,400.00	633,342.00	637,058.00
90	Atomic Scale Aluminium as Interconnects in Electronic devices	NALCO	960000	1,152,000.00	2,112,000.00	510,922.00	1,601,078.00

91	Process for development of new applications of Aluminum based Materials in Solar light, solar roof sheets and in Battery having Superior Thermal and Electronic Properties	NALCO	1509820	1,836,000.00	3,345,820.00	1,028,981.00	2,316,839.00
92	Dissimilar joining of Al with Ti and steel using friction stir welding	Naval Materials Research Laboratory (NMRL)	583300	-	583,300.00	301,137.00	282,163.00
93	Structural studies on the interaction of hc5a with the N-terminus peptides of C5aR and C5L2 receptor	DST	1079000	400,000.00	1,479,000.00	1,233,163.00	245,837.00
94	Design and Development of Optical Microfiber based Acoustic Sensors for Under/ Over Water Applications	DST	2100000	-	2,100,000.00	675,657.00	1,424,343.00
95	Role of cloud physics and dynamics on lifecycle of monsoon low pressure using high resolution observation and modeling	DST	560000	3,995,500.00	4,555,500.00	875,181.00	3,680,319.00
96	Recycling of cast alloys scraps to produce alloys with comparable microstructure and properties as that of primary alloys	UAY of MHRD & NALCO	1679500	1,116,000.00	2,795,500.00	753,224.00	2,042,276.00
97	Optimization Of Silos, Bins And Hoppers Designs Through Modelling, Primarily Intended For Iron Ore Storage	UAY of MHRD & NMDC	5100000	709,000.00	5,809,000.00	49,996.00	5,759,004.00
98	Magnetic properties of self-assembled bivalent, trivalent and mixed-valent [2x2] transition metal grids	UGC-DAE	246600	-	246,600.00	-	246,600.00
99	Study of hybrid improper ferroelectricity in layered perovskites by high resolution neutron diffraction techniques	UGC-DAE	45000	156,774.00	201,774.00	198,356.00	3,418.00
100	Design development of light weight wearable wireless acoustic wave sensor array based audio-visual digital stethoscope device	DST	684200	-	684,200.00	92,907.00	591,293.00
101	Ion irradiation induced modification of one-dimensional functional nano-materials	BRNS	1454825	-	1,454,825.00	275,613.00	1,179,212.00

102	Design and Development of Affordable and Movable Solar Photovoltaic (SPV) Water Pumping System	DA&FP	3723786	-	3,723,786.00	621,597.00	3,102,189.00
103	Techniques and tools for verification of network security policies based on formal methods to assess security of networks	DRDO	829000	-	829,000.00	723,164.00	105,836.00
104	Synthesis of some natural marine pyrrole alkaloids and molecules inspired from them for multi-drug resistance (MDR) Cancer Cells	CSIR	0	805,000.00	805,000.00	49,321.00	755,679.00
105	Panel head of materials panel of Naval Research Board	DRDO	0	500,000.00	500,000.00	394,248.00	105,752.00
106	Online Target Scoring system for consistency trails with scintillation removal in images	DRDO	0	500,000.00	500,000.00	49,980.00	450,020.00
107	Brush less DC machine based solar pumping system	DST	0	3,395,981.00	3,395,981.00	554,654.00	2,841,327.00
108	Design and analysis of reactor for catalytic co-pyrolisis of biomass and plastic: A treatment technique for mixed solid waste	DST	0	1,616,940.00	1,616,940.00	1,232,242.00	384,698.00
109	Si/SiC Hybrid semiconductor based solid state transformer for PV application	DST	0	2,369,080.00	2,369,080.00	879,486.00	1,489,594.00
110	Growth and characterization of semiconductor graphene hybrid nanosheets for sola cell applications	DST	0	2,760,000.00	2,760,000.00	457,750.00	2,302,250.00
111	Development of Speech Interface for Form-filling Application in Five Indian Languages	MEIT	0	4,559,940.00	4,559,940.00	1,105,983.00	3,453,957.00
112	Measures for Improving the Attractiveness of Pedestrian Facility Accessing Urban Local Bus Stops	MHRD	0	3,972,000.00	3,972,000.00	1,131,290.00	2,840,710.00
113	UI-ASSIST: US-India collaborative for smart distribution system with storage	IUSSTF	0	13,846,853.00	13,846,853.00	49,000.00	13,797,853.00
114	Estimation of upwelling indices and study of propagating ocean fronts in the Indian and Global Oceans utilizing SCATSAT-1 gridded wind fields	ISRO	0	1,110,000.00	1,110,000.00	271,353.00	838,647.00
115	Design and study of Nano and micro displacement sensor based on Photonic Crystal Fiber modal Interferometer	ISRO	0	2,053,000.00	2,053,000.00	100,000.00	1,953,000.00

116	Numerical simulation of sub-mesoscale features along Odisha coast using SCATSAT winds	ISRO	0	1,590,000.00	1,590,000.00	713,421.00	876,579.00
117	Detection of lighting phenomena and associated process and its now casting	ISRO	0	50,000.00	50,000.00	41,716.00	8,284.00
118	Nanostructure Genomics Designing Functionality of 2-Dimensional Nanostructure and Nano-Bio Interfaces	IUSSTF	0	1,096,164.00	1,096,164.00	-	1,096,164.00
119	Treatment for domestic wastewater using microphyte assisted vermifiltration system	MHRD	0	1,298,000.00	1,298,000.00	288,000.00	1,010,000.00
120	UK India clean energy research institute (UKICER)	MHRD	0	2,275,000.00	2,275,000.00	849,307.00	1,425,693.00
121	Characterization studies of Nano-enhanced Phase Change Material (NEPCM) in thermal storage devices for sustainable building designs in India	DST	0	1,388,000.00	1,388,000.00	-	1,388,000.00
122	Impact Assessment of climate change on Hydrometeorological processes and water resources of Mahanadi river basin	DST	0	961,560.00	961,560.00	50,000.00	911,560.00
123	Materials and related storage devices for grid-deprived communities	DST	0	924,000.00	924,000.00	-	924,000.00
124	Investigation on quantification and prevention of high residual stresses and hydrogen assisted cracking in creep strength enhanced ferritic steel welds for low pollution ultra supercritical power plant applications	DST	0	1,000,000.00	1,000,000.00	-	1,000,000.00
125	Value added Electrochemical Devices from Zircon Obtained from Beach Sands of Odisha	DST	0	2,942,500.00	2,942,500.00	52,500.00	2,890,000.00
126	Estimation of morphodynamicity and its remedial action using red-mud based concrete at coastal zone of Eastern Odisha	Ministry of Mines	0	1,500,000.00	1,500,000.00	70,000.00	1,430,000.00
127	Performance Improvement of Steam Generator through the Enhanced Hydrophobic Surface	CPRI	0	3,129,000.00	3,129,000.00	371,487.00	2,757,513.00
	Total:		174,304,154.00	217,266.00	101,452,141.00	85,782,240.00	616,308.00

INDIAN INSTITUTE OF TECHNOLOGY BHUBANESWAR
SCHEDULE - 3A 2 SPONSORED PROJECT

(Amount-Rs)

Sr. No.	Name of the Project	Opening Balance		Receipts/ Recoveries during the year	Total	Expenditure during the Year	Closing Balance	
		Credit	Debit				Credit	Debit
1	Proof Checking of POT cum PTFE Bearing	10,112.00			10,112.00		10,112.00	
2	Testing of Fibre shorcrete panels for energy absorption test	52,585.00			52,585.00		52,585.00	
3	Consultancy for investigation in ARC, Charbatia	20,020.00			20,020.00		20,020.00	
4	Testing of Fibre shorcrete panels for energy absorption test	43,820.00			43,820.00		43,820.00	
5	Robotic application in boiler NDT assessment	29,250.00			29,250.00		29,250.00	
6	Design of weighbridge & moveable floor crane	12,905.00			12,905.00		12,905.00	
7	Database for Principal Technical Agency & State Technical Agency for states of Jharkhand and odisha	515.00			515.00		515.00	
8	Co-operation and expert advice for improvement of short and extended range (monthly scale) prediction of rainfall in the tropics	500,000.00			500,000.00		500,000.00	
9	Database for Principal Technical Agency & State Technical Agency for states of Jharkhand and odisha	130,614.00		3,275,502.00	3,406,116.00	946,650.00	2,459,466.00	
10	Design and testing aerated autoclaved fly concrete blocks (AAC)	2,366.00			2,366.00		2,366.00	

11	Preparation of Foundation Design for special type tower in 220KV Budhipadar -Burla line to be diverted near K Plot.	1.00				1.00			
12	Vetting of Structural Analysis of design & drawing for the new Residential complex at HAL Koraput.	-	2.00			-			2.00
13	Proof Checking of design of pile foundations for location No. 16A and 24 of 220KV transmission line tower from Bidanasi (Cutback) in the Bank of Kathajodi to Nuapada (Cutback) in the Spill Zone.	22,718.00				22,718.00			22,718.00
14	Design of Two number of 220KV transmission line tower foundation between kantapalli to Hindalco in the Mahanadi River.	71,802.00				71,802.00			71,802.00
15	Proof Checking of Design of River bed pile foundation for location no. 10,12 & 15 of 220KV transmission line from Bidanasi to Cutback Grid Substation.	33,091.00				33,091.00			33,091.00
16	Technical Evaluation of cement concrete roads in Odisha	1,478,307.00			844,680.00	2,322,987.00		833,199.00	1,489,788.00
17	Technical and function test of Gagan enabled GPS PDAS	108,798.00				108,798.00			108,798.00
18	Proof checking of design and drawing for 2 nos of S&T Cabin building for M/SNTPC at Kaniha	50,000.00				50,000.00		50,000.00	-
19	Proof checking of structural calculation/ drawing for proposed construction of JNV/ Nayagarh (Phase-B) works at Odisha	-				-			-
20	Technical support on pile design in L iquefiable soils for the building at the Sewage Treatment Plant (Tunasan STP)	184,460.00				184,460.00		184,460.00	-
21	Analysis and Implementation of non chronological video synopsis and indexing	-				-			-
22	Strategies to counter energy imbalances in an aluminium reduction cell with an insert in the cathode collector bar	84,630.00				84,630.00		84,630.00	-
23	Design of experimental road using fly ash	27,000.00				27,000.00			27,000.00

24	Study of Probabilities and changes in frequencies and intensities of tropical cyclones and associated wind and rainfall over Puri district of Odisha in climate change projection [Period: 1891-2015]	246,033.00			246,033.00		246,033.00	
25	Development of structural grade concretes utilizing Iron slag as sand replacements (Tata Steel, Jaipur, Odisah)	294.00			294.00		294.00	
26	Vetting of second floor structure of CESU building for additional load	130,000.00	34,385.00		164,385.00		164,385.00	-
27	Proof Checking of Structural Items of Rambili Project	695,652.00	495,000.00		1,190,652.00		1,190,622.00	30.00
28	Widening and strengthening of Khunti-Torpa-Kolebira Road (from 0.00 km to 82.055 km) to 2-lane with paved shoulder to work as safety consultancy	244,463.00			244,463.00		244,463.00	-
29	Implementation of water quality monitoring and management system	(16,715.00)			(16,715.00)			(16,715.00)
30	Design and developing a portable wireless noise level and vibration monitors	20,909.00			20,909.00		20,909.00	20,909.00
31	Vetting of Structural design and drawing of the Dinjan Hanger foundation	20,870.00			20,870.00		20,870.00	-
32	Safety consultancy for construction of new road at the missing link portion of NH81 along the approved alignment between Harischandrapur and eastern approach of kalindri - bridge from Km 46.550 to km 59.697 in the district of Malda, West Bengal on EPC mode	160,000.00			160,000.00			160,000.00
33	Testing of RCC cores of RE Facia Panel	110,661.00			110,661.00		110,661.00	-
34	Vetting of the AFS Hanger at Bagdogra, super structure drawing (Steel Structure)	121,739.00			121,739.00		121,739.00	-
35	Structural stability for the building with revised loading conditions of 2nd floor level with its retrofitting actions	556,522.00			556,522.00		556,522.00	-

36	Vetting of design and drawings of aranya bhavan 6th floor conference room	104,348.00			104,348.00	104,348.00	104,348.00	-
37	Review of science hopper lab in the class program - Physics	22,742.00		33,275.00	56,017.00	56,017.00	56,017.00	-
38	Accretion control to increase the sponge iron production to the target annual capacity of 390000MT	912,000.00		1,345,200.00	2,257,200.00	451,140.00	1,806,060.00	
39	Mix Design for WMM & GSB with optimum utilisation of granulated slag	74,074.00			74,074.00	74,074.00		
40	Characterisation of soils treated with Zydex products for its use in PMGSY Roads	200,000.00			200,000.00	200,000.00		
41	Proof checking of design and drawings of substructure for 6 nos of major bridges of RVNL	147,186.00			147,186.00	147,186.00		
42	Quality test of Railway track stone (Gudiakateni & Chandikhol)	19,324.00			19,324.00	19,324.00		
43	Proof checking of design and drawing of substructure for 16 nos of major bridges of RVNL	630,000.00		194,063.00	824,063.00	824,063.00		
44	Monitoring and quality assurance of construction of international standard sport climbing wall at kalinga stadium, BBSR	494,000.00			494,000.00	494,000.00		
45	Proof Checking of Design Splice & its adequacy by M/s S M Consultancy for 30m FOB girder	28,500.00			28,500.00	28,500.00		
46	Third party sudit on the fly ash generation & utilization by TPPs in Odisha for the year 2015-16	90,000.00		129,375.00	219,375.00	169,671.00	49,704.00	
47	Proof checking of major bridge @ Ch 1+445 of NH-149 pailahara to Pitiri Section, Odisha	200,000.00		73,750.00	273,750.00	143,750.00	130,000.00	
48	Database for Principal Technical Agency & State Technical Agency for states of Jharkhand and odisha	41,950.00			41,950.00	41,950.00		
49	Vetting/ Proof checking of refrigeration for 3000 MT and 5000 MT	-		359,375.00	359,375.00	359,375.00		

50	Proof checking of launching scheme of composite girders for ROB no 439 A and 423A of RVNL Sambalpur Titlagarh Project			115,000.00	115,000.00	115,000.00	115,000.00	-
51	Mix Design of cement treated base/ sub-base for PMGSY road in Odisha			4,743,883.00	4,743,883.00	2102126	2,641,757.00	
52	Design and drawing of minor bridges of RVNL proof checking			1,259,275.00	1,259,275.00	392,766.00	866,509.00	
53	Designing of video synopsis algorithms for visual surveillance			1682752	1,682,752.00	1647868	34,884.00	
54	Work on technical support of Cold-Mix technology			1,500,000.00	1,500,000.00	124516	1,375,484.00	
55	Geotechnical investigations on soil/rock samples			700,000.00	700,000.00	43,677.00	456,323.00	
56	Mix Design for M25 and M30 Grade concretes			239,200.00	239,200.00	39,200.00	-	
57	Mix Design for construction of ATC tower, Biju patnaik International Airport, Bhubaneswar			188,370.00	188,370.00	188,370.00	-	
58	Residual stress measurement in unrestrained and restrained double "V" joints			181,540.00	181,540.00	68,759.00	112,781.00	
59	Proof Checking of 19m RCC T Beam ROB for railway siding Project of M/s Emami Cement Ltd.			110,625.00	110,625.00	101,250.00	9,375.00	
60	Service as proof consultant for structural design components of proposed HL bridge over river biluakhai			737,500.00	737,500.00	237500	500,000.00	
61	Vetting of bearing capacity calculations of mission shakti bhawan at pokhariput			184,080.00	184,080.00	184080	-	
62	Proof Checking of guided and fixed pot PTFE bearing			147,500.00	147,500.00	147500	-	
63	Development of Structural Grade Concretes for TG Deck Foundations			176,717.00	176,717.00	176717	-	
64	Improvement of Tara Tarini Temple Ring Road (Regarding with protection works- Hill top portion) in the district of Ganjam			354,000.00	354,000.00	123231	230,769.00	
65	Concrete cube testing for "Cyclone alert Communication System" in EWDS-Odisha Project for the Village situated in 6 districts viz., Kendrapara, Balasore, Bhadrak, Jagatsinghpur, Puri & Ganjam along coastal line of Odisha state			72,973.75	72,973.75	27682.75	45,291.00	

66	Checking of safe bearing capacity of pile and suitable remedial measures for ROB at Ghantapada, talcher			199,125.00	199,125.00	64125	135,000.00
67	Slope stability analysis for new BG Line from Nuagaon to Paradeep			398,250.00	398,250.00	128545	269,705.00
68	Rehabilitation and upgradation to two-lane with paved shoulders from KM 531/250 to KM 597/946 (Kunkuri to CG/JH border section) of NH-78 in the state of Chhattisgarh under NHDP - IV through engineers, procurement & construction (EPC) basis			295,000.00	295,000.00	95000	200,000.00
69	Reconstruction with geometric improvement of existing single/intermediate lane to 2-lane with paved shoulders configuration from existing KM 92.880 to KM 121.550 of NH-125 in the state of Uttarakhand on EPC mode, through engineering, procurement and construction (EPC) basis contract			118,000.00	118,000.00	38000	80,000.00
70	Vetting of Structural Design, drawing (Pre-Engineered Building), A/c The Samaja, Mancheswar, Bhubaneswar			377,600.00	377,600.00	121600	256,000.00
71	Inspection of defective works and submission of compliance report for construction of school building, staff quarters etc. at Kendriya Vidyalaya No. 2, Sambalpur, Odisha			322,140.00	322,140.00	103740	218,400.00
72	Electrical Conductivity Test in Bricks			234,702.00	234,702.00	81702	153,000.00
73	Evaluation of Terrazyme (A bioenzyme) stabilized roads constructed under PMGSY			625,000.00	625,000.00	222424	402,576.00
74	Proof Checking of Design and Drawing of 14.2m steel semi through rail bridge girder			59,000.00	59,000.00	59000	-
	Total			2.00	21,806,837.75	14,614,027.75	15,310,356.00
							2.00

INDIAN INSTITUTE OF TECHNOLOGY BHUBANESWAR
SCHEDULE - 3A 3 SPONSORED PROJECT

(Amount-Rs)

Sl. No.	Name of the Project	Opening Balance		Receipts/ Recoveries during the Year	Total	Expenditure during the Year	Closing Balance	
		Credit	Debit				Credit	Debit
1	Unnat Bharat Abhiyan Cells	1,842,659.00	-	175,000.00	2,017,659.00	277,693.00	1,739,966.00	-
2	Seed Grant	-	-	-	-	-	-	-
3	Power quality enhancement and control of distributed generation in grid interactive systems		979115.00	1000000.00	20,885.00	20,885.00		-
4	Chemo-mechanistic physiology and regulation of kaic ATPase		863867.45	863867.45	-	-		-
5	Efficient Jammers for cognitive radio network		568600.00	768400.00	199,800.00	199800.00		-
6	Microwave Photocatalytic Treatment For Soft Drink Beverage Industry Wastewater		53961.00	850000.00	796,039.00	747698.00	48,341.00	
7	Engineering of Droplet Manipulation in Tertiary Junction Microfluidic Channels		294500.00	517732.55	223,232.55	660863.00		437,630.45
8	Comparison of control techniques for residential PV system with module based maximum power point tracking		49005.00		(49,005.00)	582407.00		631,412.00
9	Design and development of multipath ultrasonic flowmeter with beam steering transducer		195000.00		(195,000.00)	60279.00		255,279.00
10	Soil Moisture Estimation for Drought Studies and Infiltration Modelling					9747		9,747.00
11	Development of microstructure prediction model for additive manufacturing using selective laser melting process					35019		35,019.00
	Total:	1,842,659.00	3,004,048.45	4,175,000.00	3,013,610.55	2,594,391.00	1,788,307.00	1,369,087.45

INDIAN INSTITUTE OF TECHNOLOGY BHUBANESWAR
RESEARCH & DEVELOPMENT
RECEIPT & PAYMENTS A/C FOR THE FINANCIAL YEAR 2017-18

RECEIPT		In (Rs)
Opening Balance		390,078,624.49
Add: Receipt during the year		
Consultancy Project		15,668,690.00
Sponsored Research Project	96,730,489.00	
Less : Refunded	2,869,887.00	93,860,602.00
Seed Grant		4,175,000.00
Sponsored Fellowship		6,135,743.00
Institute Overheads		11,346,729.75
TDS		2,664,502.00
Service Tax		1,095,344.00
Goods & Service Tax		1,844,966.00
Professional Tax		25,100.00
EMD		2,177,250.00
Other Current Liability		87,959.00
Sundry Creditors		52,531,055.00
Liquidated Damages		814,780.00
Bank Interest		1,543,094.09
Interest on TDR		1,051,622.00
Stale Cheque		149,270.00
Interest on TDR Accrued		7,174,708.27
Workshop		1,200,000.00
Tender fee		69,000.00
TOTAL RECEIPT		593,694,039.60
LESS: PAYMENT DURING THE YEAR FOR REVENUE EXPENSES		In (Rs)
Salary to JRF/SRF and project Assistant		23,104,692.00
Consumables		5,545,859.00
Contingencies		2,676,388.00
Recurring Expenses		1,076,743.00
Travel Expenses		4,230,583.00
Consultancy Fees & Honorarium		7,850,962.00
Meeting & Workshop Expenses		1,891,013.00
School Development Fund		90,600.00
Fellowship		5,964,513.00

Overhead Expenses		181,000.00
R&D Recurring Expenses		781,918.00
Technical Assistance Expenses		151,076.00
Operation and Maintenance		309,746.00
Fabrication & Other Cost		267,047.00
Startup & IPR Expenses		201,209.00
Training & Development		247,907.00
Duty & Taxes		4,325,912.00
Stale Cheque		17,812.00
Sundry Creditors		48,224,544.00
Faculty Development Fund		466,645.00
Bank Interest		25,647.00
Research Grant		60,645.00
EMD		1,403,800.00
PBG		30,342.00
Other Current Liability		840,207.00
Accrued Interest on TDR		196,994.00
TOTAL PAYMENT		110,163,804.00
CLOSING BALANCE		483,530,235.60

INDIAN INSTITUTE OF TECHNOLOGY BHUBANESWAR
SCHEDULE - 3 (B) SPONSORED FELLOWSHIP AND SCHOLARSHIP

(Amount-Rs)

S. N.	Name of the Sponsor	Opening Balance		Transaction during the Year		Closing Balance	
		Credit	Debit	Credit	Debit	Credit	Debit
1	UGC	907,971.00	-	1,256,000.00	769,923.00	1,394,048.00	-
2	CSIR	740,320.00	-	618,659.00	414,937.00	944,042.00	-
3	DST	1,304,994.00	-	3,374,769.00	3,620,048.00	1,059,715.00	-
4	NBHM/SERB NPDF	399,903.00	-	886,315.00	1,159,605.00	126,613.00	-
5	ICMR	58,320.00	-	-	-	58,320.00	-
Total		3,411,508.00	-	6,135,743.00	5,964,513.00	3,582,738.00	-

SCHEDULE-4: FIXED ASSETS (Institute Main)

DESCRIPTION		GROSS BLOCK				Rate (%)	As at the beginning of the year 01.04.17
		Opening Balance as on 01.04.17	Additions during the year 2017-18	Deductions during the year 2017-18	Closing Balance as on 31.03.18		
A.	FIXED ASSETS						
1	LAND:	9,003,710.00	-		9,003,710.00	0%	-
2	Site Development		-				-
3	BUILDINGS	48,587,893.00	-	-	48,587,893.00	2%	2,915,274.00
	a) On Freehold Land*	974,552.00	-	-	974,552.00	2%	-
	b) On leasehold Land	-	-	-	-		-
	c) Ownership Flats/Premises	34,240.00	-	-	34,240.00	2%	2,055.00
	d) Superstructures on land not belonging to the entity	-	-	-	-		-
	e) Work shop Building	68,388,000.00	-	-	68,388,000.00	2%	19,866,714.00
	f) Boundary Wall	80,740,939.00	-	-	80,740,939.00	2%	8,881,503.95
	g) Badminton/volley Ball Court	1,192,958.00	-	-	1,192,958.00	2%	47,718.00
	h) Faculty & Staff Quarter Building	593,697.00	449,050,662.00		449,644,359.00	2%	23,748.00
	i) Lab Complex Aurgul	806,310.00	-		806,310.00	2%	32,252.00
	j) Single seater boys hostel	563,877,236.00	11,000.00	-	563,888,236.00	2%	22,555,089.72
	k) Single seater girls hostel	192,261,742.00	-	-	192,261,742.00	2%	7,690,469.84
	l) Shopping center, community center and guest house	153,502,872.00	220,599.00	-	153,723,471.00	2%	6,140,114.44
	m) Staff quarters Grade -C	137,428,091.00	-	-	137,428,091.00	2%	5,497,123.82
	n) First year lab campus	164,347,704.00	-	-	164,347,704.00	2%	6,573,908.08
	o) School Building		1,148,475,670.00	-	1,148,475,670.00	2%	-
4	Roads & Bridges	-	-	-	-	2%	-

(Amount-Rs)

DEPRECIATION					NET BLOCK	
Additions during the year as directed by AG audit	On opening balance	On Additions during the year	Deductions during the year	Total as on 31.03.2018	As on 31.03.2018	As at the Previous year 2016-17
-	-	-	-	-	9,003,710.00	9,003,710.00
-	-	-	-	-	-	-
-	971,758.00	-	-	3,887,032.00	44,700,861.00	45,672,619.00
-	38,982.00	-	-	38,982.00	935,570.00	974,552.00
-	-	-	-	-	-	-
-	685.00	-	-	2,740.00	31,500.00	32,185.00
-	-	-	-	-	-	-
-	1,367,760.00	-	-	21,234,474.00	47,153,526.00	48,521,286.00
-	1,614,819.00	-	-	10,496,322.95	70,244,616.06	71,859,435.06
-	23,859.00	-	-	71,577.00	1,121,381.00	1,145,240.00
8,950,494.00	11,874.00	8,981,013.00	-	17,967,129.00	431,677,230.00	569,949.00
-	16,126.00	-	-	48,378.00	757,932.00	774,058.00
-	11,277,545.00	220.00	-	33,832,854.72	530,055,381.28	541,322,146.28
-	3,845,235.00	-	-	11,535,704.84	180,726,037.16	184,571,272.16
-	3,070,057.00	4,412.00	-	9,214,583.44	144,508,887.56	147,362,757.56
-	2,748,562.00	-	-	8,245,685.82	129,182,405.18	131,930,967.18
-	3,286,954.00	-	-	9,860,862.08	154,486,841.92	157,773,795.92
22,950,814.00	-	22,969,513.00	-	45,920,327.00	1,102,555,343.00	-
-	-	-	-	-	-	-

DESCRIPTION		GROSS BLOCK				Rate (%)	As at the beginning of the year 01.04.17
		Opening Balance as on 01.04.17	Additions during the year 2017-18	Deductions during the year 2017-18	Closing Balance as on 31.03.18		
5	TUBEWELLS AND WATER SUPPLY	-	1,458,200.00	-	1,458,200.00		-
6	Sewerage & Drainage	-	-	-	-		-
7	Electrical Installation and equipment	68,371,533.00	4,983,543.00	-	73,355,076.00	5%	30,785,549.50
8	PLANT & MACHINERY	-	-	-	-		-
9	Scientific & Laboratory Equipment	932,597,688.58	78,414,862.97	2,397,916.00	1,008,614,635.55	8.0%	293,125,323.02
10	OFFICE EQUIPMENT	17,054,575.03	368,021.00	-	17,422,596.03	7.5%	6,764,868.69
11	Audio Visual Equipment		-	-			-
12	Computer & Peripherals	143,547,159.92	2,795,441.94	-	146,342,601.86	20%	143,432,595.66
13	Furniture, Fixtures & Fittings	99,366,439.47	7,417,776.00	-	106,784,215.47	7.5%	29,840,152.81
14	Security Cabin	492,000.00	-	-	492,000.00	7.5%	68,550.00
15	VEHICLES	1,520,057.00	1,225,171.00	-	2,745,228.00	10%	304,012.00
16	LIBRARY BOOKS :	31,808,340.95	2,929,589.00	-	34,737,929.95	10%	16,057,404.54
17	OTHER FIXED ASSETS (Small Value)	3,818,110.00	661,161.00	-	4,479,271.00	5%	1,265,640.50
TOTAL (A)		2,720,315,847.95	1,698,011,696.91	2,397,916.00	4,415,929,628.86		601,870,067.57
							(3.10)
18	CAPITAL WORK IN PROGRESS(B)	2,840,059,679.00	1,071,751,910.00	1,741,445,645.00	2,170,365,944.00		
	ASSETS-In-TRANSIT	18,613,021.00	11,255,825.53	27,614,696.00	2,254,150.53		-
	TOTAL (B)	2,858,672,700.00	1,083,007,735.53	1,769,060,341.00	2,172,620,094.53		-
19	COMPUTER NETWORKING	34,330,712.00	3,395,109.00	-	37,725,821.00	20%	28,972,154.38
20	COMPUTER SOFTWARE	86,777,923.29	4,749,259.00	-	91,527,182.29	40%	83,593,837.45
21	WEB DESIGNING	1,134,888.00			1,134,888.00	40%	1,134,888.00
22	E-Journals	136,274,251.47	40,821,692.32		177,095,943.79	40%	125,477,719.59
23	PATENT & COPYRIGHT	295,810.00	18,750.00		314,560.00	11%	74,476.10
	TOTAL (C)	258,813,584.76	48,984,810.32		307,798,395.08		239,253,075.52
	GRAND TOTAL (A + B+ C)	5,837,802,132.71	2,830,004,242.76	1,771,458,257.00	6,896,348,118.47		841,123,139.99

DEPRECIATION					NET BLOCK	
Additions during the year as directed by AG audit	On opening balance	On Additions during the year	Deductions during the year	Total as on 31.03.2018	As on 31.03.2018	As at the Previous year 2016-17
-	-	29,164.00	-	29,164.00	1,429,036.00	-
-	-	-	-	-	-	-
-	3,418,577.00	249,180.00	-	34,453,306.50	38,901,769.50	37,585,983.50
-	-	-	-	-	-	-
318,446.00	74,607,815.00	8,182,738.00	1,151,000.00	375,083,322.02	633,531,313.53	639,472,365.56
-	1,279,093.00	27,602.00	-	8,071,563.69	9,351,032.34	10,289,706.34
-	-	-	-	-	-	-
-	114,564.26	559,090.00	-	144,106,249.92	2,236,351.94	114,564.26
-	7,452,483.00	556,335.00	-	37,848,970.81	68,935,244.66	69,526,286.66
-	36,900.00	-	-	105,450.00	386,550.00	423,450.00
-	152,006.00	122,517.00	-	578,535.00	2,166,693.00	1,216,045.00
-	3,180,834.00	292,963.00	-	19,531,201.54	15,206,728.41	15,750,936.41
-	190,906.00	33,059.00	-	1,489,605.50	2,989,665.50	2,552,469.50
32,219,754.00	118,707,394.26	42,007,806.00	1,151,000.00	793,654,021.83	3,622,275,607.03	2,118,445,780.38
-	-	-	-	(3.10)	(3.10)	-
-	-	-	-	-	2,170,365,944.00	2,840,059,679.00
-	-	-	-	-	2,254,150.53	18,613,021.00
-	-	-	-	-	2,172,620,094.53	2,858,672,700.00
-	6,866,142.00	679,022.00	-	36,517,318.38	1,208,502.62	5,358,557.62
-	3,184,085.84	1,899,703.00	-	88,677,626.29	2,849,556.00	3,184,085.84
-	-	-	-	1,134,888.00	-	-
-	10,796,531.88	16,328,678.00	-	152,602,929.47	24,493,014.32	10,796,531.88
-	32,539.00	2,063.00	-	109,078.10	205,481.90	221,333.90
-	20,879,298.72	18,909,466.00	-	279,041,840.24	28,756,554.84	19,560,509.24
32,219,754.00	139,586,692.98	60,917,272.00	1,151,000.00	1,072,695,858.97	5,823,652,253.30	4,996,678,989.62

SCHEDULE-4 C:INTANGIBLE ASSETS (Institute Main)

SI NO	Assets Heads	GROSS BLOCK				Rate (%)	As at the beginning of the year 01.04.17
		Opening Balance as on 01.04.17	Additions during the year 2017-18	Deductions during the year 2017-18	Closing Balance as on 31.03.18		
1	COMPUTER NETWORKING	34,330,712.00	3,395,109.00	-	37,725,821.00	20%	28,972,154.38
2	COMPUTER SOFTWARE	86,777,923.29	4,749,259.00	-	91,527,182.29	40%	83,593,837.45
3	WEB DESIGNING	1,134,888.00	-	-	1,134,888.00	40%	1,134,888.00
4	E-Journals	136,274,251.47	40,821,692.32	-	177,095,943.79	40%	125,477,719.59
5	PATENT & COPYRIGHT	295,810.00	18,750.00	-	314,560.00	11%	74,476.10
	TOTAL	258,813,584.76	48,984,810.32	-	307,798,395.08		239,253,075.52

SCHEDULE-4 C (i):Patents and Copyrights (Institute Main)

DESCRIPTION		
SI No	Particulars	Opening Balance
A.	PATENT & COPYRIGHT	
1	Balance as on 31.03.2014 of patents obtained in 2008-09(Original Value -Rs...../-)	
2	Balance as on 31.03.2014 of patents obtained in 2010-11(Original Value -Rs...../-)	-
3	Balance as on 31.03.2014 of patents obtained in 2012-13(Original Value -Rs...../-)	-
4	Patents granted during the current year	295,810.00
	TOTAL (A)	295,810.00
SI No	Particulars	Opening Balance
B	Patents Pending in respect of patents applied for	
1	Expenditure incurred during 2009-10 to 2011-12	
2	Expenditure incurred during 2012-13	
3	Expenditure incurred during 2013-14	-
4	Expenditure incurred during 2014-15	-
	TOTAL (B)	-
	GRAND TOTAL (A + B)	295,810.00

DEPRECIATION					NET BLOCK	
Additions during the year as directed by AG audit	On opening balance	On Additions during the year	Deductions during the year	Total as on 31.03.2018	As on 31.03.2018	As at the Previous year 2016-17
-	6,866,142.00	679,022.00		36,517,318.38	1,208,502.62	5,358,557.62
-	3,184,085.84	1,899,703.00		88,677,626.29	2,849,556.00	3,184,085.84
-	-	-		1,134,888.00	-	-
-	10,796,531.88	16,328,678.00		152,602,929.47	24,493,014.32	10,796,531.88
-	32,539.00	2,063.00		109,078.10	205,481.90	221,333.90
-	20,879,298.72	18,909,466.00	-	279,041,840.24	28,756,554.84	19,560,509.24

(Amount-Rs)

GROSS BLOCK			NET BLOCK	
Additions during the year	Gross	Amortization	Net Block 2017-18	Net Block 2016-17
18,750.00	314,560.00	109,078.10	205,481.90	221,333.90
18,750.00	314,560.00	109,078.10	205,481.90	221,333.90
Additions	Gross	Patents Granted/ Rejected	Net Block 2014-15	Net Block 2013-14
-	-	-	-	-
-	-	-	-	-
-	-	-	-	-
18,750.00	314,560.00	109,078.10	205,481.90	221,333.90

SCHEDULE-4 FIXED ASSETS Hostel

DESCRIPTION		GROSS BLOCK					
		Cost/ Valuation as at the beginning of the year 01.04.17	Additions during the year 2017-18	Deductions during the year 2017-18	Cost/ Valuation as on 31.03.18	Rate (%)	As at the beginning of the year 01.04.17
A.	FIXED ASSETS						
1	FURNITURE & FIXTURES :	760,548.00	18,752.00	-	779,300.00	7.5%	159,213.37
2	Office Equipment	258,477.00	11,000.00	-	269,477.00	7.5%	58,248.69
3	ELECTRICAL INSTALLATIONS	1,039,938.00	468,500.00	-	1,508,438.00	5%	103,700.65
4	OTHER FIXED ASSETS	329,879.00	20,849.00		350,728.00	7.5%	40,570.27
5	Computer & Peripherals	88,900.00	17,000.00		105,900.00	20%	35,560.00
	TOTAL OF CURRENT YEAR	2,477,742.00	536,101.00	-	3,013,843.00		397,292.98
	TOTAL	2,477,742.00	536,101.00	-	3,013,843.00	-	397,292.98

SCHEDULE-4: FIXED ASSETS R&D/ SRIC

DESCRIPTION		GROSS BLOCK				Rate (%)
		Cost/ Valuation as at the beginning of the year 01.04.17	Additions during the year 2017-18	Deductions during the year 2017-18	Cost/ Valuation as at the End 31.03.18	
A.	FIXED ASSETS SRIC					
1	PLANT & MACHINERY	-			-	
	EQUIPMENT	110,950,176.00	38,892,273.00		149,842,449.00	
2	FURNITURE & FIXTURES :	2,618,329.00	-	-	2,618,329.00	
3	OFFICE EQUIPMENT :	48,225.00	-	-	48,225.00	
4	COMPUTER/PERIPHERAL :	14,570,016.00	3,198,803.00		17,768,819.00	
5	Assets in transit	763,068.00	-	-	763,068.00	
	TOTAL OF CURRENT YEAR	128,949,814.00	42,091,076.00	-	171,040,890.00	
	TOTAL	128,949,814.00	42,091,076.00	-	171,040,890.00	-

(Amount-Rs)

Additions during the year as directed by AG audit	DEPRECIATION				NET BLOCK	
	On opening balance	On Additions during the year	Deductions during the year	Total as on 31.03.2018	As on 31.03.2018	As on 31.03.2017
	57,041.10	1,406.40	-	217,660.87	561,639.13	601,334.63
	19,385.78	825.00	-	78,459.47	191,017.54	200,228.31
	51,996.90	23,425.00	-	179,122.55	1,329,315.45	936,237.35
	24,740.93	1,563.68	-	66,874.87	283,853.13	289,308.73
	17,780.00	3,400.00	-	56,740.00	49,160.00	53,340.00
-	170,944.70	30,620.08	-	598,857.76	2,414,985.25	2,080,449.02
-	170,944.70	30,620.08	-	598,857.76	2,414,985.25	2,080,449.02

(Amount-Rs)

DEPRECIATION					NET BLOCK	
As at the beginning of the year 01.04.17	On opening balance	On Additions during the year	Deductions during the year	Total upto the year-end	As at the current year 2017-18	As at the Previous year 2016-17
	-	-		-	-	-
-		-	-	-	149,842,449.00	110,950,176.00
-		-	-	-	2,618,329.00	2,618,329.00
-		-	-	-	48,225.00	48,225.00
-		-	-	-	17,768,819.00	14,570,016.00
					763,068.00	763,068.00
-	-	-	-	-	171,040,890.00	128,949,814.00
-	-	-	-	-	171,040,890.00	128,949,814.00

SCHEDULE-4 D: FIXED ASSETS Student Gymkhana

DESCRIPTION		GROSS BLOCK				Rate (%)
		Cost/ Valuation as at the beginning of the year 01.04.17	Additions during the year 2017-18	Deductions during the year 2017-18	Cost/ Valuation as on 31.03.18	
A.	FIXED ASSETS					
1	Audio Visual Equipment	-	49,044.00	-	49,044.00	7.5%
2	COMPUTER/PERIPHERAL :	-	94,454.00		94,454.00	20%
3	Furniture & Fixtures		101,880.00		101,880.00	7.5%
4	Gym & Sports Equipment	-	200,708.00		200,708.00	7.5%
5	Musical Instruments	-	79,607.00		79,607.00	7.5%
	TOTAL		525,693.00	-	525,693.00	0.50

SCHEDULE-4 D: FIXED ASSETS MGM Endowment

DESCRIPTION		GROSS BLOCK				Rate (%)
		Cost/ Valuation as at the beginning of the year 01.04.17	Additions during the year 2017-18	Deductions during the year 2017-18	Cost/ Valuation as on 31.03.18	
A.	FIXED ASSETS					
1	OFFICE EQUIPMENT :	33,300.00	-	-	33,300.00	0%
2	ELECTRICAL INSTALLATIONS	102,049.00	-		102,049.00	0%
3	COMPUTER/PERIPHERAL :	68,920.00	-		68,920.00	0%
4	ELECTRICAL INSTALLATIONS	126,300.00	-		126,300.00	0%
	TOTAL OF CURRENT YEAR	330,569.00	-	-	330,569.00	-
	TOTAL	330,569.00	-	-	330,569.00	-

(Amount-Rs)

DEPRECIATION						NET BLOCK	
As at the beginning of the year 01.04.17	Additions during the year as directed by AG audit	On opening balance	On Additions during the year	Deductions during the year	Total as on 31.03.2018	As on 31.03.2018	As on 31.03.2017
-	-	-	3,678.00		3,678.00	45,366.00	-
-	-	-	18,891.00		18,891.00	75,563.00	-
			7,641.00		7,641.00	94,239.00	-
			15,053.00		15,053.00	185,655.00	-
-	-	-	5,971.00		5,971.00	73,636.00	-
-	-	-	51,234.00	-	51,234.00	474,459.00	-

(Amount-Rs)

DEPRECIATION						NET BLOCK	
As at the beginning of the year 01.04.17	Additions during the year as directed by AG audit	On opening balance	On Additions during the year	Deductions during the year	Total as on 31.03.2018	As on 31.03.2018	As on 31.03.2017
-	-	-	-		-	33,300.00	33,300.00
-	-	-	-		-	102,049.00	102,049.00
						68,920.00	68,920.00
						126,300.00	126,300.00
-	-	-	-	-	-	330,569.00	330,569.00
-	-	-	-		-	330,569.00	330,569.00

SCHEDULE-5: INVESTMENT FROM EARMARKED/ENDOWMENT FUNDS

(Amount-Rs)

Sl No.	Head of Account	CURRENT YEAR 2017-18	PREVIOUS YEAR 2016-17
1	In Central Government Securities	-	-
2	In State Government Securities		
3	Other Approved Securities	-	-
4	Shares	-	-
5	Debentures and Bonds	-	-
6	Term Deposit with Bank	108,812,799.87	110,086,481.60
7	Others (to be Specified)	-	-
	TOTAL	108,812,799.87	110,086,481.60

SCHEDULE-5 A: INVESTMENT FROM EARMARKED/ENDOWMENT FUNDS

(Amount-Rs)

Sl No.	Head of Account	CURRENT YEAR 2017-18	PREVIOUS YEAR 2016-17
1	MGM Endowment Fund	43,125,441.43	43,562,197.94
2	Best B. Tech thesis in Electrical & Mechanical Sience (MGM Fund Tejwasi & Dinesh award)	466,573.09	400,000.00
3	Best out going student (Fund T. V. Mohandas Pai)	1,166,109.35	1,215,702.53
4	B K Dey memorial award of most innovative project (Fund Piyali De)	1,826,599.18	2,147,290.13
5	S K BET Endowment fund	62,098,271.00	62,761,291.00
6	Abhijit Gangopadhaya Endowment fund	129,805.82	-
	TOTAL	108,812,799.87	110,086,481.60

SCHEDULE-6: INVESTMENTS- OTHERS

(Amount-Rs)

Sl No.	Head of Account	CURRENT YEAR 2017-18	PREVIOUS YEAR 2016-17
1	In Central Government Securities	-	-
2	In State Government Securities	-	-
3	Other Approved Securities	-	-
4	Shares	-	-
5	Debentures and Bonds	-	-
6	Others to be Specified	-	-
	In Bank	1,807,739,961.22	360,840,091.53
	TOTAL	1,807,739,961.22	360,840,091.53

SCHEDULE-07 : CURRENT ASSETS

(Amount-Rs)

PARTICULARS		CURRENT YEAR 2017-18	PREVIOUS YEAR 2016-17
1	Stock:		
a)	Stores & Spares :		
b)	Loose Tools		
c)	Publications		
d)	Laboratory Chemicals,consumables and glassware		
e)	Building Material		
f)	Electrical Material		
g)	Stationary		
h)	Water supply material		
2	Sundry Debtors:		
a)	Debts outstanding for a period exceeding six months	-	-
b)	Others		
3	Cash and Bank Balance		
	Cash Balance in hand (including cheques/ drafts and imprest)	-	-
a)	With Scheduled Banks:		
	In Current Accounts:	-	-
	In Deposit Accounts (Term Deposit)	-	
	In Savings Accounts: (ANNEXURE II)	166,856,566.71	257,851,875.70
b)	With non-scheduled Banks:		
	In term deposit Accounts		
	In Savings Accounts:		
5	Post Office savings Accounts		
	TOTAL	166,856,566.71	257,851,875.70

SCHEDULE-8 : LOANS, ADVANCES & DEPOSITS

(Amount-Rs)

	PARTICULARS	CURRENT YEAR 2017-18	PREVIOUS YEAR 2016-17
1	Advance to employees:(Non-interest bearing)		
a)	Salary		-
b)	Festival Advance	62,475.00	39,150.00
c)	LTC Advance	209,776.00	291,386.00
d)	Medical Advance	-	
e)	Others (Specify)	-	
	Advance to Student	10,984.00	46,020.00
	Advance	-	
	General Advance (Contingent)	479,299.00	276,779.00
	General Advance (Contingent) Hostel	5,906,553.00	79,899.00
	Imprests Advance	90,835.00	42,553.00
	PDA Advance	119,227.00	742,659.50
	TA Advance	75,000.00	91,335.00
	Soft Loan	277,250.00	119,498.00
	Advance - S K Bet	-	35,000.00
	Advance to Alma Fiesta & JEE	301,763.00	720,000.00
	Advance - CEP	-	300,000.00
	In House Project Grant	31,400,000.00	31,400,000.00
	Faculty Development Fund	15,000.00	15,000.00
2	Long Term Advance to employees:(Interest bearing)		
a)	Vechicle Loan	54,000.00	126,000.00
b)	Home Loan		
c)	Others (to be specified)		
3	Advances and other amounts recoverable in cash or in kind or for value to be received		
a)	On Capital Account	2,312,664,123.00	543,221,219.00
b)	To suppliers	212,148.25	13,965,232.65
c)	Others current Assets	551,814.35	320,484.75
d)	TDS Deducted	2,784,332.00	2,180,400.00
e)	Receable from S K BET Endowment Fund	605,601.92	862,114.00
4	Prepaid Expenses		
a)	Insurance		
b)	Other Expenses		

SCHEDULE-8 : LOANS, ADVANCES & DEPOSITS

	i) Prepaid AMC Charges	8,889.00	389,473.00
	ii) Prepaid E-Subscription Charges	20,672,595.00	16,522,795.45
5	Deposits	-	
a)	Telephone	243,003.00	284,597.00
b)	Lease Rent	60,000.00	60,000.00
c)	Electricity	6,234,361.00	5,047,607.00
d)	HP Gas (Guest House)	8,500.00	-
e)	Others (to be specified)	-	
	i) Department of Post	15,000.00	15,000.00
	ii) Special Gas & Equipment Pvt Ltd	64,000.00	64,000.00
6	Income Accrued:		
a)	On investments from Earmarked/Endowment funds		
b)	On investments- others (Term Deposit)		
c)	On Loans and advances		
d)	Others (includes income due unrealized)	5,581,718.97	349,911.67
7	Other -Current assets receivable from UGC/sponsored projects receivable	-	
a)	Debit balances in Sponsored Projects	-	
	i) CSIR Project Grant	144,619.00	144,619.00
b)	Debit balances in Sponsored Fellowship & Scholarship	-	
	i) UGC JRF Fellowship	355,528.00	355,528.00
	ii) R&D Corpus Fund	30,654,365.18	-
	iii) Fellowship Inspired (DST)	36,000.00	36,000.00
	iv) DST Inspire Fellowship	506,451.00	506,451.00
	v) CSIR JRF Fellowship	350,922.00	350,922.00
	vi) Receivable - Electricity Collection	402,180.00	-
c)	Grants Receivable	196,480,000.00	-
d)	Others receivable from UGC		
	i) SRIC/ R&D IIT Bhubaneswar	257,170,872.53	245,484,056.81
	ii) SRIC/ R&D Project fund	2,438.00	2,438.00
	iii) SRIC/ R&D Current Assets	3,543,081.89	3,543,081.89
	iv) JAM Fees Receivable Joint MSC PhD	-	10,000.00
	v) JEE JIC 2017		151,167.00
8	Claims Receivable	-	
	TOTAL	2,878,354,706.09	868,192,377.73

BANK BALANCES ON SAVINGS ACCOUNTS**ANNEXURE -II
(Amount-Rs)**

PARTICULARS	CURRENT YEAR 2017-18	PREVIOUS YEAR 2016- 17
Syndicate Bank - Hostel A/c 80072200011951	23,921,691.11	2,994,163.04
Gymkhana A/c 80072010034135	1,284,641.55	1,124,506.83
SBI Project 20054905156	52,154,935.79	13,116,939.04
SBI-Institute Main A/c 30824066553	1,815,439.91	92,420,286.91
Syndicate Bank SRIC- A/c 80072160000022	2,548,577.73	85,194.64
Syndicate Bank Main A/c -80072160000018	50,180,299.08	110,016,972.12
Endowment Fund A/c - 80072010035590	1,554,174.43	21,697.23
Axis Bank A/c 912020013584849	52,260.47	86,319.00
ICICI Bank A/c 006101055198	2,808,339.20	19,778,804.20
ICICI Bank A/c 006101058683	16,796,148.00	
SBI Guest House A/c 36976372905	913,655.73	
SBI Power Jyoti A/c 31839403687	114,136.39	3,593,128.00
Endowment Fund A/c SBI -33547594939	744,594.00	2,223,849.00
Syndicate Bank Corpus Fund A/c -24282160000031	227,452.63	3,848,733.87
SBI - CENEMA A/c 35052867155	2,600,357.00	2,442,620.00
Syndicate Bank A/c -24282160000027	436,036.79	419,955.30
Syndicate Bank CEP A/c 24282010001960	8,703,826.90	5,678,706.52
TOTAL:	166,856,566.71	257,851,875.70

SCHEDULE 09 – ACADEMIC RECEIPTS**(Amount-Rs)**

PARTICULARS	CURRENT YEAR 2017-18	PREVIOUS YEAR 2016-17
FEE FROM STUDENTS		
<u>Academic</u>		
1. Tuition fee	83,293,658.00	52,576,769.00
2. Admission Fees	113,600.00	95,800.00
3. Enrolment Fee (One Time fee)	2,215,200.00	1,858,300.00
4. Library Admission fee	284,000.00	239,500.00
5. Laboratory fee	2,733,500.00	2,296,500.00
6. Art & Craft fee	-	-
7. Registration fee	546,700.00	461,700.00
8. Syllabus fee	-	-
Total (A)	89,186,658.00	57,528,569.00
<u>Examinations</u>		
1. Admission test fee	-	-
2. Annual Examination fee	1,367,000.00	1,148,600.00
3. Mark sheet, certificate fee	297,500.00	260,150.00
4. Supplimentary Exam Fee	4,750.00	5,600.00
5. Thesis Examination Fee	21,850.00	74,750.00
6. Provisional Certificate Fees	113,600.00	86,000.00
Total (B)	1,804,700.00	1,575,100.00
<u>Others fees:</u>		
1. Identity card fee	57,500.00	46,500.00
2. Fine/Miscellaneous fee	862,600.00	-
i) Late Fees (Fine)	-	-
ii) Penalty Charges to Student	-	-
iii) Income From Library/ Fine	-	-
3. Medical fee/ Insurance Fee	1,357,368.00	1,065,580.00
4. Transportation fee	-	-
5. Hostel fee (seat rent)	1,366,750.00	1,149,500.00
6. Transcript fees	169,100.00	58,650.00
7. Educational verification Fees	-	-
8. Electricity & Water Charges Fees	4,100,250.00	3,444,200.00
9. Internet Connectivity Fees	1,278,230.00	1,149,000.00
10. Gymkhana Fees	1,482,000.00	629,900.00
11. Fee Subscriptions & other (Hostel) ANNEXURE - III	53,739,033.00	53,211,798.00
15. Certificate Fees	-	-
16. Convocation Registration Fees	528,300.00	265,000.00
17. M Tech Seat Reservation Fees	260,000.00	320,000.00

PARTICULARS	CURRENT YEAR 2017-18	PREVIOUS YEAR 2016-17
18. Summer Quarter Registration Fees	184,000.00	108,100.00
19. Student Amenities	1,640,100.00	1,378,100.00
20. Student Benifit Fees	-	-
21. Career Development Fees	284,000.00	235,500.00
22. JEE Scrutiny Fees	-	248,000.00
23. Educational verification Fees	27,000.00	6,000.00
24. Gymkhana Income	4,869,406.72	1,556,011.84
Total (C)	72,205,637.72	64,871,839.84
Sale of publications		
1. Sale of Admission forms	-	-
2. Sale of syllabus and Question Paper, etc.	-	-
3. Sale of prospectus including admission forms	2,108,450.00	1,157,750.00
Total (D)	2,108,450.00	1,157,750.00
Other Academic Receipts		
1. Registration fee for workshops,programmes	-	-
2. Registration fees(Academic Staff College)	-	-
Total (E)	-	-
F. Transferred to Corpus Fund	106,697,006.00	70,365,449.00
GRAND TOTAL (A+B+C+D+E-F)	58,608,439.72	54,767,809.84

Hostel IIT BBS

ANNEXURE - III

Total Expenditure		
Particulars	CURRENT YEAR 2017-18	PREVIOUS YEAR 2016-17
Contingent Exp		
Hostel Office Staff Salary	5,102,526.00	3,841,768.00
Housekeeping charges	7,972,737.00	3,490,775.00
Hostel Day celebration Exp	386,975.00	478,986.00
Mess Expenses	34,414,154.00	31,575,976.00
Repair & Maintainance	566,296.71	584,371.00
Student Welfare	100,172.00	239,273.00
News Paper & Periodcals	37,099.00	49,938.00
Office Contingency	426,278.00	444,004.00
AMC Charges	194,470.00	174,230.00
Pest control service	147,300.00	128,700.00
Bad Debts	-	2,000.00
Travelling Expenses	-	11,763.00
Audit Fees	17,700.00	17,250.00
Printing & Stationary	67,481.00	62,580.00
Bank charges	45.00	688.00
Total Expenditure	49,433,233.71	41,102,302.00
Total Income		
Particulars	CURRENT YEAR 2017-18	PREVIOUS YEAR 2016-17
Bank Intrest	957,881.36	937,821.51
Student Sem Registration Fees	58,337,418.00	49,217,174.00
Boarding charges	931,953.00	475,408.00
Fine to Student	324,703.00	257,244.00
License fees recovery	275,860.00	231,688.00
Income from Photocopy	15,652.00	25,699.00
Tender Fee	5,000.00	5,000.00
Other Income	30,000.00	1,108.00
Summer Mess Fees	-	1,336,003.00
Winter Vacation Mess Fees	-	1,662,474.00
Prior Period Income	(6,181,553.00)	-
Total Income	54,696,914.36	54,149,619.51

SCHEDULE 12- INTEREST EARNED**(Amount-Rs)**

Particulars	CURRENT YEAR 2017-18	PREVIOUS YEAR 2016-17
1. On Savings Accounts with schedule banks:		
a) With Scheduled Banks	7,194,727.64	25,197,056.55
b) With Non-Scheduled Banks		-
c) With Institutions		-
d) Others		-
Total (A)	7,194,727.64	25,197,056.55
1. Term Deposit Accounts with schedule banks:		
a) With Scheduled Banks	46,027,717.31	7,504,514.49
Hostel A/c ANNEXURE - III	957,881.36	937,821.51
b) With Non-Scheduled Banks		-
c) With Institutions		-
d) Others		-
Total (B)	46,985,598.67	8,442,336.00
2. On Loans:		
a) Employees/Staff	-	-
b) Others	-	-
Total (C)	-	-
3. On Debtors and Other Receivables	345,452.97	339,845.00
Total (D)	345,452.97	339,845.00
I. Transferred to Corpus Fund (E)	25,500,042.57	7,247,811.36
GRAND TOTAL (A+B+C+D-E)	29,025,736.71	26,731,426.19

SCHEDULE 13- OTHER INCOME**(Amount-Rs)**

A. Income from Land & Building	CURRENT YEAR 2017-18	PREVIOUS YEAR 2016-17
1. Hostel Room Rent	6,403,517.00	5,923,283.00
2. License fee	915,225.00	783,174.00
3. Hire Charges of Auditorium/Play ground/Convention Centre, Shopping Complex,Car Rent etc	308,566.00	137,500.00
4. Electricity charges	-	89,867.00
5. Water charges recovered	80,096.00	47,417.00
5. Income from Guest House	4,087,914.00	1,136,117.17
Total	11,795,318.00	8,117,358.17
B. Sale of Institute's publications	-	-
Total	-	-

C. Income from holding events		
1. Gross Receipts from annual function/ sports carnival	-	-
Less: Direct expenditure incurred on the annual function/ sports carnival	-	-
2. Gross Receipts from fetes	-	-
Less: Direct expenditure incurred on the fetes	-	-
3. Gross Receipts for educational tours	-	-
Less: Direct expenditure incurred on the tours	-	-
4. Others (to be specified and separately disclosed)	-	-
Total	-	-
D. Others :		
1. Income from consultancy		-
2. RTI fees	350.00	434.00
3. Income from Royalty	-	
4. Sale of application form (recruitment)	305,500.00	294,000.00
5. Misc. receipts (Sale of tender form, waste paper, Scarp etc.)		29,920.00
6. Profit on Sale/disposal of Assets:	-	
a) Owned assets	-	
b) Assets acquired out of grants, or received free of cost	-	
7. Grants/Donations from Institutions, Welfare bodies and International Organizations	-	
8. Others Auction money	542,116.00	
i. Recovery for absence - Joint M Tech & Joint M. SC	-	-
ii. Tender Fee	390,500.00	509,340.00
iii. CEP Receipts	444,662.47	454,421.53
iv. Fine (Late fee & Library)	-	-
v. Liquidated Damages	1,707,138.00	1,624,920.61
vi. Misc. Income	30,794.60	44,188.95
vii. Penalty Charges to party	616,818.00	269,380.00
viii. Penal Interest Collected	25,430.00	1,505.00
ix. Employee I-Card	-	100.00
x. Demurrage Charges - Income	-	-
xi. EMD PG amount for Rescind work of Mega package	-	97,250,165.00
Total	4,063,309.07	100,478,375.09
E. Transferred to Corpus Fund	11,326,050.60	10,891,146.73
GRAND TOTAL (A+B+C+D-E)	4,532,576.47	97,704,586.53

SCHEDULE 14 : PRIOR PERIOD INCOME

(Amount-Rs)

Particulars	CURRENT YEAR 2017-18	PREVIOUS YEAR 2016-17
1.Academic Receipts		
2.Income from Investment		
3.Interest Earned	85,683.97	108,994.00
4.Other Income		
i)Corpus Fund	-	-
ii)Student Brotherhood Fund(SBF)	-	-
iii)Other Prior Period Income		
Total	85,683.97	108,994.00

SCHEDULE 15 : STAFF PAYMENTS & BENEFITS

(Amount-Rs)

Particulars	CURRENT YEAR 2017-18			PREVIOUS YEAR 2016-17		
	Plan	Non Plan	Total	Plan	Non Plan	Total
a) Salaries and Wages	264,239,240.00	-	264,239,240.00	178,152,618.00	-	178,152,618.00
b) Allowances and Bonus	-	-	-	461,056.00	-	461,056.00
c) Contribution to Provident Fund	-	-	-	-	-	-
d) Contribution to Other Fund (NPS)	23,441,323.00	-	23,441,323.00	15,183,007.00	-	15,183,007.00
e) Staff Welfare Expenses	-	-	-	-	-	-
f) Retirement and Terminal Benefits	-	-	-	-	-	-
g) LTC facility	3,328,730.00	-	3,328,730.00	2,142,070.00	-	2,142,070.00
h) Medical facility	4,007,403.00	-	4,007,403.00	8,110,394.00	-	8,110,394.00
i) Children Education Allowance	1,929,074.00	-	1,929,074.00	902,914.00	-	902,914.00
j) Honorarium	776,841.00	-	776,841.00	792,375.00	-	792,375.00
k) TA/DA expenses	-	-	-	-	-	-
l) Others (specify)	-	-	-	-	-	-
i)Leave Salary, Lien & Pension Contribution	1,140,499.00	-	1,140,499.00	730,990.00	-	730,990.00
ii)NPS Admn Charges	30,002.00	-	30,002.00	30,306.00	-	30,306.00
iii)Professional Development Allowance	5,513,014.00	-	5,513,014.00	4,213,597.00	-	4,213,597.00
iv)EGI Expenses	-	-	-	600,000.00	-	600,000.00
v)Leave Encashment	1,766,267.00	-	1,766,267.00	573,107.00	-	573,107.00
TOTAL	306,172,393.00	-	306,172,393.00	211,892,434.00	-	211,892,434.00

(Amount-Rs)

SCHEDULE 16 – ACADEMIC EXPENSES

Particulars	CURRENT YEAR 2017-18			PREVIOUS YEAR 2016-17		
	Plan	Non Plan	Total	Plan	Non Plan	Total
a) Laboratory expenses	5,832,147.69	-	5,832,147.69	8,884,289.49	-	8,884,289.49
b) Field work/Participation	-	-	-	-	-	-
c) Seminar/Workshop	-	-	-	-	-	-
d) Payment to visiting faculty	15,978,887.00	-	15,978,887.00	13,777,320.00	-	13,777,320.00
e) Examination	877,668.52	-	877,668.52	662,118.00	-	662,118.00
f) Student Welfare expenses	5,856,622.00	-	5,856,622.00	3,780,556.50	-	3,780,556.50
g) Admission expenses	-	-	-	-	-	-
h) Convocation expenses	2,696,267.00	-	2,696,267.00	2,984,716.00	-	2,984,716.00
i) Publications	-	-	-	-	-	-
j) Stipend/means-cum-merit scholarship	103,566,880.00	-	103,566,880.00	96,526,738.00	-	96,526,738.00
k) Subscription Expenses (Trf.to Fixed assets)	-	-	-	-	-	-
l) Others (specify)	-	-	-	-	-	-
Departmental Operating Expenses	-	-	-	-	-	-
Operating Expenditure SBS	3,511,638.68	-	3,511,638.68	2,982,628.24	-	2,982,628.24
Operating Expenditure SES	2,411,706.00	-	2,411,706.00	1,995,654.40	-	1,995,654.40
Operating Expenditure SIF	2,266,391.00	-	2,266,391.00	2,321,022.79	-	2,321,022.79
Operating Expenditure HSS&M	697,195.00	-	697,195.00	303,125.00	-	303,125.00
Operating Expenditure SMS	2,968,057.00	-	2,968,057.00	3,581,859.31	-	3,581,859.31
Operating Expenditure CIF	356,933.00	-	356,933.00	-	-	-
Operating Expenditure SEOCS	993,735.00	-	993,735.00	882,423.00	-	882,423.00
Operating Expenditure SMMME	1,262,377.63	-	1,262,377.63	987,836.30	-	987,836.30
Operating Expenditure CDC	194,692.00	-	194,692.00	130,571.00	-	130,571.00
TOTAL	149,471,197.52	-	149,471,197.52	139,800,858.03	-	139,800,858.03

SCHEDULE 17 – ADMINISTRATIVE AND GENERAL EXPENSES

(Amount-Rs)

Particulars	CURRENT YEAR 2017-18			PREVIOUS YEAR 2016-17		
	Plan	Non Plan	Total	Plan	Non Plan	Total
A. Infrastructure						
a) Electricity and power	34,418,472.57	-	34,418,472.57	24,901,362.00	-	24,901,362.00
b) Water charges	28,308.00	-	28,308.00	141,731.00	-	141,731.00
c) Insurance		-	-		-	-
d) Rent, Rates and Taxes (including property tax)	1,070,998.00	-	1,070,998.00	1,528,846.00	-	1,528,846.00
B. Communication						
e) Postage & telegram	326,018.00	-	326,018.00	338,381.00	-	338,381.00
f) Telephone and Internet Charges	1,788,200.00	-	1,788,200.00	2,247,724.00	-	2,247,724.00
C. Others						
g) Printing and Stationary	880,760.00	-	880,760.00	1,530,285.00	-	1,530,285.00
h) Traveling and Conveyance Expenses	387,002.00	-	387,002.00	797,694.00	-	797,694.00
i) Expenses on Seminar/Workshops		-	-	2,208,428.00	-	2,208,428.00
j) Hospitality		-	-		-	-
k) Auditors Remuneration	343,058.00	-	343,058.00	193,378.00	-	193,378.00
l) Professional Charges	2,468,415.00	-	2,468,415.00	3,794,327.00	-	3,794,327.00
m) Advertisement and Publicity	2,430,995.00	-	2,430,995.00	1,949,958.00	-	1,949,958.00
n) Magazines & Journals	28,155.00	-	28,155.00	134,139.00	-	134,139.00
o) Others (Ground water potential study)		-	-	458,000.00	-	458,000.00
i)E-filing Charges	16,302.00	-	16,302.00	22,515.00	-	22,515.00
ii)Institute Function Expenses	1,540,337.00	-	1,540,337.00	1,248,772.00	-	1,248,772.00
iii)Local Conveyance (Warden/Asst. Warden)		-	-		-	-
iv)Relocation Charges	1,053,226.00	-	1,053,226.00	361,027.00	-	361,027.00

v)B0G Expenditure									
vij)Hostel - Subsidy from Institute						91,007.00			91,007.00
vii)Gymkhana - Subsidy from Institute	4,784,873.00			4,784,873.00		1,464,926.00			1,464,926.00
viii) Recruitment Expenses	2,314,155.00			2,314,155.00		1,869,668.00			1,869,668.00
ix)Guest House Expenses	1,833,652.00			1,833,652.00		1,613,306.00			1,613,306.00
x)AMC- Office Equipment.									
xi)Land Demarcation									
xiii)Misc. Expenses (Hiring of DG Set)	1,446.00			1,446.00		62,500.00			62,500.00
xiv)Hostel Expenditure ANNEXURE - III	49,433,233.71			49,433,233.71		41,101,614.00			41,101,614.00
xv)Deferred Revenue expenditure	1,782,836.00			1,782,836.00		4,796,679.00			4,796,679.00
xvi)CEP Expenses									
xvii)Gymkhana Expenses	4,628,662.00			4,628,662.00		2,188,626.85			2,188,626.85
xviii)Annual Membership Fees	50,000.00			50,000.00		92,800.00			92,800.00
xix)Operating Expenditure Admin.	3,899,956.00			3,899,956.00		3,641,974.50			3,641,974.50
xx)Operating Expenditure - CITCS	1,548,772.00			1,548,772.00		2,752,447.00			2,752,447.00
xxi)Operating Expenditure Library	233,314.00			233,314.00		153,934.00			153,934.00
xxii)Operating Expenditure Hindi Cell & E Cell.	64,279.00			64,279.00		56,238.00			56,238.00
xxiii)Security & Housekeeping Exp.	84,294,837.00			84,294,837.00		49,873,611.00			49,873,611.00
xxiv) Fuel Exp. For DG Set	57,279.00			57,279.00		1,000,123.00			1,000,123.00
xxv) Development of Horticulture Work	6,289,209.00			6,289,209.00		1,783,587.00			1,783,587.00
xxvi) IIT Council Secretariate Expenses	100,000.00			100,000.00		100,000.00			100,000.00
xxvii) Swachh Bharat Abhiyan						30,000.00			30,000.00
xxviii) Training of Employees	60,495.00			60,495.00		47,382.00			47,382.00
xxix) Children Park Expenses	122,120.00			122,120.00		49,560.00			49,560.00
xxx) Institute Eminence Expenses	10,000,000.00			10,000,000.00		-			-
xxxi) Play School Expenses						94,088.00			94,088.00
TOTAL	218,279,355.28			218,279,355.28		154,720,638.35			154,720,638.35

SCHEDULE 18 – TRANSPORTATION EXPENSES

Amount in Rs.

Particulars	CURRENT YEAR 2017-18			PREVIOUS YEAR 2016-17		
	Plan	Non Plan	Total	Plan	Non Plan	Total
1. Vehicles (owned by educational institution)						
a) Running expenses						
b) Repairs & maintenance	32,607.00		32,607.00	20,851.00		20,851.00
c) Insurance expenses	33,502.00		33,502.00	54,028.00		54,028.00
2. Vehicles taken on rent/lease						
a) Rent/lease expenses	15,061,890.00		15,061,890.00	17,447,452.00		17,447,452.00
b) Fuel Expenses	182,051.00		182,051.00	211,278.00		211,278.00
3. Vehicle (Taxi Hiring expenses)						
TOTAL	15,310,050.00		15,310,050.00	17,733,609.00		17,733,609.00

SCHEDULE 19: REPAIRS & MAINTENANCE

Amount in Rs.

Particulars	CURRENT YEAR 2017-18			PREVIOUS YEAR 2016-17		
	Plan	Non Plan	Total	Plan	Non Plan	Total
a) Building	4,523,848.00		4,523,848.00	6,460,939.00		6,460,939.00
b) Furniture & Fixture	241,538.00		241,538.00	80,937.00		80,937.00
c) Plant & Machinery						
d) Office Equipments	3,704,010.00		3,704,010.00	3,157,086.00		3,157,086.00
e) Cleaning material & services	14,312,431.00		14,312,431.00	5,440,662.00		5,440,662.00
f) Others (specify)						
TOTAL	22,781,827.00		22,781,827.00	15,139,624.00		15,139,624.00

SCHEDULE 20 : FINANCE COSTS

Amount in Rs.

Particulars	CURRENT YEAR 2017-18			PREVIOUS YEAR 2016-17		
	Plan	Non Plan	Total	Plan	Non Plan	Total
a) Interest on fixed loans						
b) Interest on other loans						
c) Bank charges	68,818.93		68,818.93	6,958.59		6,958.59
d) Others (specify)						
TOTAL	68,818.93		68,818.93	6,958.59		6,958.59

SCHEDULE 22 – PRIOR PERIOD EXPENSES

Amount in Rs.

Particulars	CURRENT YEAR 2017-18			PREVIOUS YEAR 2016-17		
	Plan	Non Plan	Total	Plan	Non Plan	Total
1) Establishment Expenses	11,250.00	-	11,250.00	94,897.00	-	94,897.00
2) Academic Expenses	(106,058.00)	-	(106,058.00)	319,592.00	-	319,592.00
3) Administrative Expenses	902,771.00	-	902,771.00	663,094.83	-	663,094.83
4) Transportation Expenses	6,848.00	-	6,848.00	76,267.00	-	76,267.00
5) Repairs & Maintenance Expenses	310,832.00	-	310,832.00	17,891.00	-	17,891.00
6) Other Expenses	-	-	-	132,350.00	-	132,350.00
TOTAL	1,125,643.00	-	1,125,643.00	1,304,091.83	-	1,304,091.83


INDIAN INSTITUTE OF TECHNOLOGY BHUBANESWAR
RECEIPTS AND PAYMENTS FOR THE YEAR ENDED 31.03.2018

Sl No.	RECEIPTS	CURRENT YEAR 2017-18	PREVIOUS YEAR 2016-17	Sl No.	PAYMENTS	CURRENT YEAR 2017-18	PREVIOUS YEAR 2016-17
I.	Opening Balance			I.	EXPENSES		
	a) Cash in Hand			a)	Establishment Expenses	276,913,439.00	190,501,588.00
	b) Bank Balances			b)	Academic Expenses	128,044,237.42	116,442,555.37
	i) In Current accounts			c)	Administrative Expenses	54,786,257.97	34,466,519.00
	ii) In deposit accounts			d)	Transportation Expenses	12,194.00	15,154.00
	iii) In Savings accounts	257,851,875.70	255,232,322.79	e)	Repairs & Maintenance	253,138.00	490,403.00
				f)	Prior Period Expenses	(81,275.00)	36,452.83
				g)	Finance Cost	68,818.93	1,157.59
				g)	Gymkhana Expenses	3,725,794.00	2,083,055.85
II.	Grants Received				Payment against Earmarked/ Endowment Funds	309,442.31	33,862,577.00
	a) From Govt. of India	3,573,520,000.00	1,788,970,985.00				
	b) From State Government						
	c) From Other Sources (Details)						
	(Grants from Capital and Revenue expenses to be Shown Separately)						
III.	Academic Receipts	147,032,267.00	77,358,795.00		Payment against Sponsored Projects/ Schemes	161,956,298.27	178,748,295.36
IV.	Receipts against Earmarked/ Endowment Funds:			IV.	Payment against Sponsored Fellowships/ Scholarships		
	a) Earmarked/Endowment Fund						
	c) Own Funds (other Investment)						
V.	Receipts against Sponsored Projects/ Schemes	203,615,415.11	172,515,387.97		Investments and Deposits made		
				a)	Out of Earmarked/ Endowment funds	795,845.57	680,000
				b)	Out of Own funds (Investments - other)		
VI.	Receipts against Sponsored Fellowships and Scholarships			VI.	Term Deposits with Scheduled Banks	3,275,795,325.49	1,273,096,500.00

VII.	Income/ receipt on Investment		VII.	Expenditure on Fixed Assets and Capital Wrok-in-Progress	
	a) Earmarked/ Endowment funds	3,295,882.00	10,305,483.47	a) Fixed Assets	22,905,032.93
	b) other Investments			b) Capital Works-in-Progress	89,017.00
	Interest received on			Other Payments including statutory payments	409,428,239.09
VIII.	a) Bank deposits	16,113,900.54	6,169,852.75	Capital fund	
	b) Loans and Advances				
	c) Savings Bank Accounts	7,606,645.33	8,053,913.55		
IX.	Investments encashed			Refunds of Grants	
X.	Term Deposits with Scheduled Banks encashed	1,859,972,946.09	1,407,430,085.07X.	Deposits and Advances	1,828,298,071.52
XI.	Other Income (including Prior Period Income)	19,952,729.79	10781074.51XI.	Other Payments	
				Hostel Payment	1,868,206.71
				Hostel Payment against Fixed Assets	536,101.00
				Hostel Payment against Current Liabilities	6,336,138.00
XII.	Deposits and Advances	36,962,005.42	19,950,831.00	Closing Balances	
				a) Cash in Hand	
XIII.	Miscellaneous Receipts including Statutory Receipts	183,305,248.16	126,706,835.47	b) Bank Balances	
				i) In Current accounts	
				ii) In deposit accounts	
XIV	Any Other Receipts			iii) In Savings accounts	166,856,566.71
	Hostel Income	1,622,243.74	15,795,617.66		257,851,875.70
	Receipt against Hostel Current Assets	28,045,730.04	19,948,146.55		
	Accured Intrest		454,637.00		
	TOTAL	6,338,896,888.92	3,919,673,967.79	TOTAL	6,338,896,888.92
					3,919,673,967.79



Registrar
IIT Bhubaneswar



Director
IIT Bhubaneswar

SIGNIFICANT **ACCOUNTING POLICIES**
FORMING PART OF THE ACCOUNTS
FOR THE YEAR ENDED 31ST MARCH 2018

1. ACCOUNTING CONVENTIONS

- a) The Annual Accounts of the Institute is prepared on the revised Form of Financial Statement for the Central Autonomous Bodies (Educational and similar Institutions) which is suggested by the Ministry of Human Resource Development vide mail dated 25th Aug 2014 considering the guiding principles mentioned therein.
- b) The Annual Accounts of the Institute is prepared on accrual system. All income, expenses, assets and liabilities are accounted on accrual basis.
- c) Accounting policies not specifically referred to otherwise, are consistent and in accordance with Indian Generally Accepted Accounting Practices / principles.
- d) Purchase of consumables store are charged as expenditure irrespective of whether they are consumed or held in stock at the end as overall effect is not material;
- e) The financial statements are prepared on accrual basis under the historical cost convention. The accounting policies adopted in the preparation of the financial statements are consistent with those followed in the previous year.

2. USE OF ESTIMATES

The preparation of financial statements in conformity with the Indian GAAP requires the management to make judgments, estimates and assumptions that affect the reported amount of revenues, expenses, assets and liabilities and the disclosure of contingent liabilities, at the end of the reporting period. Although these estimates are based on the management's best knowledge of current events and actions, uncertainty about these assumptions and estimates could result on the outcomes requiring a material adjustment to the carrying amounts of assets or liabilities in future periods.

3. PROPERTY, PLANT AND EQUIPMENT

An item of property, plant and equipment valued at its cost less any accumulated depreciation and any accumulated impairment losses as per cost model of paragraph 33 of AS-10 'Property, Plant and Equipment' and AS- 26 'Intangible Assets'. The cost of an item of property, plant and equipment comprises of its purchase price, including import duties and non refundable purchase taxes, after deducting trade discounts and rebates and any costs directly attributable to bringing the asset to the location and condition necessary for it to be capable of operating in the manner intended by management. Several items of property, plant and equipment are purchased for a consolidated price, the consideration is apportioned to the various items on the basis of their respective fair values at the date of acquisition. The carrying amount of an item of property, plant and equipment may be reduced by government grants in accordance with AS 12, 'Accounting for Government Grants' where ever applicable.

- a) Expenditure on development of land, including leasehold land, is capitalized as part of cost of land. Cost of Lease hold land is amortized over the period of lease.
- b) There is an effective internal control over expenditure incurred on fixed assets acquired or self-constructed.
- c) All the property, plant and equipment are held in the name of the entity None of the expenditure which are of capital nature being the property, plant and equipment is charged to revenue, but is recognized as the property, plant and equipment.
- d) All 'Fixed Assets' are depreciated/amortized according to applicable standards i.e., AS 10 – 'Property, Plant and Equipment' and AS 26-'Intangible Assets'.
- e) There is an effective internal control over disposal or scrapping of fixed assets.
- f) All assets have been carried for an amount which is not more than the recoverable amount and impairment

losses in terms of AS 28 –'Impairment of Assets' has been accounted for, wherever necessary.

4. DEPRECIATION

a) Depreciation on fixed assets is provided on 'Straight Line Method' from the Financial Year 2014-15. Depreciation is provided for the whole year on additions during the year. Depreciation has not been charged on SRIC Assets (Project), since those project are not own project of the Institute and is subject to transfer, if occasion so arises. The rates adopted in this financial statement are furnished hereunder.

b) Tangible Assets

1.	Freehold Land	Nil
2.	Site Development	Nil
3.	Building	2%
4.	Roads & Bridges	2%
5.	Tube Wells & Water Supply	2%
6.	Sewerage & Drainage	2%
7.	Electrical Installation and equipment	5%
8.	Plant & Machinery	5%
9.	Scientific & Laboratory Equipment	8%
10.	Office Equipment	7.5%
11.	Audio Visual Equipment	7.5%
12.	Computer & Peripherals	20%
13.	Furniture, Fixture & Fittings	7.5%
14.	Vehicles	10%
15.	Books & Library	10%

c) Intangible Assets (Amortization):

1. E-Journals 40%
2. Computers Software 40%
3. Patents and Copy Rights 9 Years

d) Assets costing Rs. 2,000 or less (Except Library Books) are treated as small value Assets and 100% Depreciation is provided in respect of such assets at the time of their acquisition.

e) Where an asset is fully depreciated, it is carried at a residual value of Rs 1 in the Balance Sheet and will not be further depreciated. Thereafter, depreciation is calculated on additions of each year separately at applicable rate.

f) Intangible assets: Patents and copy rights, E-Journals and computers Software are grouped under Intangible Assets.

g) The differential value of depreciation on Buildings identified during the course of CAG audit for the financial year 2016-17 has been adjusted against capital fund of the institution during the current financial year 2017-18.

5. MISCELLANEOUS EXPENDITURE

Deferred revenue expenditure is written off over a period of 5 years from the year it is incurred.

6. REVENUE RECOGNITION

The institute is fully funded by the Ministry of Human Resources & Development (MHRD), Government of India. Fees received from students (Hostel fees) are taken as income in the year of receipt and interest from banks (except interest generated on student fees account on deposits) are accounted as income on the basis of interest credited by the bank.

7. RECEIPTS AND EXPENDITURE

a) The Institute follow mercantile system of accounting and all incomes and expenses accounted for in the books are related to this financial year 2017-18 only.

b) All income which accrued upto the date of the Balance Sheet, have been taken into account in preparing these accounts. The revenues have been recognized as per AS 9 –'Revenue Recognition'.

c) All recorded revenue arose from transactions which took place during the relevant period and pertain to the entity.

d) The revenue is recorded in the proper amounts and is allocated to the proper period.

e) Revenue is disclosed, classified and described in accordance with recognized accounting policies and practices and relevant statutory requirements.

f) We have adequate internal control procedures to generate, measure, recognize and account revenues.

g) There is no unrecorded revenue/ income of the entity

h) All recorded expenses arose from transactions which

took place during the relevant period and pertain to the entity.

- i) The expenses are recorded in the proper amounts and are allocated to the proper period.
- j) Expenses are disclosed, classified and described in accordance with recognized accounting policies and practices and relevant statutory requirements.
- k) We have adequate internal control procedures to measure, recognize and account expenses.
- l) There is no unrecorded expenses of the entity
- m) There are no dues payable to employees for which provision/payment has not been made in books of accounts

8. FOREIGN CURRENCY TRANSACTION

Foreign currency transactions have been recorded as per AS-11 'The Effects of Changes in Foreign Exchange Rates' at the exchange rate prevailing at the date of the transaction specified by the Reserve Bank of India. Current assets & liabilities remaining unsettled at the closure of the accounting year are revalued at year end rates and exchange differences are recognized as income or expense for the year, as the case may be.

9. GOVERNMENT GRANTS

Grants received from the government are recognized as per AS- 12 'Accounting for Government Grants'. As the institute is in project mode, Grants in aid received from MHRD towards setting up project are treated as Capital Fund in the Balance Sheet.

10. ACCOUNTING FOR INVESTMENT

- Long term investments are stated at cost. Provision for diminution in the value of investment is made if the decline is other than temporary.
- We have classified and accounted Investments appropriately in accordance with AS 13 –'Accounting for Investments'.
- Current investments as appearing in the balance sheet consist of only such investments as are by their nature readily realizable and intended to be held for

not more one year from the respective dates on which they were made. All other investments have been shown in the balance sheet as 'non-current investments'.

- Current investments have been valued at the lower of cost and fair value. Non-current investments have been shown at cost, except that any permanent diminution in their value has been provided for in ascertaining their carrying amount.
- All the investments available for physical verification belong to the entity and they do not include any investments held on behalf of any other person.
- The entity has clear title to all its investments including such investments which are in the process of being registered in the name of the entity or which are not held in the name of the entity. There are no charges against the investment of the entity except those appearing in the records of the entity.

11. EMPLOYEE BENEFITS

Employee benefits are recognized as per applicable Accounting Standard i.e AS- 15 'Accounting for Employee Benefits'.

- (a) An expense for leave encashment and payment of gratuity is accounted for on cash basis.
- (b) Expenses in respect of other short term benefits are recognized on the basis of the amount paid or payable for the period during which services are rendered by the employee.

12. INTANGIBLE ASSETS

An intangible asset is an identifiable non-monetary asset, without physical substance, held for use in the production or supply of goods or services, for rental to others, or for administrative purposes. Intangible Assets are valued as per AS-26 'Accounting for Intangible Assets'. Capital Expenditure on purchase and development of identifiable non-monetary assets without physical substance is treated as intangible assets. These are grouped and separately shown under the schedule of Fixed Assets. These are amortized over their expected useful life.

13. STOCKS

The Value of consumables stores (Papers, stationary items, etc.) remaining at the closing of the financial year has been taken as Nil as these have been treated as consumed.

14. PROVISIONS & CONTINGENCIES

Provisions are recognized for present obligations of uncertain timing or amount arising as a result of a past event where a reliable estimate can be made and it is probable that an outflow of resources embodying economic benefits will be required or the amount cannot be estimated reliably, the obligation is disclosed as a contingent liability, unless the probability of outflow of resources embodying economic benefits is remote.

Possible obligations, whose existence will only be confirmed by the occurrence or non-occurrence of one or more uncertain events, are also disclosed as contingent liabilities unless the probability of outflow of resources embodying economic benefit is remote.

Generally, the following types of contingent liabilities of indeterminate amount are noted:

- a) Guarantees for goods and services.
- b) Matters in litigation, such as alleged patents, copy rights, trade mark infringements of breach of contracts.
- c) Possible claims of employees for wages, compensation or otherwise.
- d) Possible additional taxes for prior periods.
- e) Claims which are founded on contracts, but to which there may or may not be an adequate defense.
- f) Description of operation due to natural calamity or otherwise suspension of production due to change in the state policy.
- g) Any litigation or dispute having material effect; and
- h) Any other matters for money otherwise for which institute is contingently liable.

15. PURCHASE PROCEDURES THROUGH INSTITUTE STORES & PURCHASE UNIT

Payments made /cheque issued for purchase of consumables and non-consumables stocks against the confirmed Purchase Orders released by the Institute are treated as final expenditure. However, advance outstanding as at the close of the financial year are disclosed separately in Balance sheet. When the purchases are not materialized due to any reason, thecheque issued against such purchase Orders are treated and taken into Account as "Refund Due"

16. CORPUS FUND

Institute created Corpus fund as per BOG Agenda No-BOG-15-28. As a policy, amount received by way of student fee, miscellaneous income, liquidate damage, interest on security and interest on student fees are transferred to Corpus fund.

SCHEDULE - 24

CONTINGENT LIABILITIES AND NOTES TO ACCOUNTS FORMING PART OF ACCOUNTS FOR THE PERIOD ENDED 31ST MARCH 2018

1. CONTINGENT LIABILITIES

1. Claims against the Entity not acknowledged as debts - Rs.NIL (Previous year Rs.NIL).
- 1.1 In respect of:
- Bank guarantees given by/on behalf of the Entity - Rs.NIL (Previous year Rs.NIL)
- Bills discounted with banks : Rs.NIL (Previous year Rs.NIL)
- 1.2 Disputed demands in respect of:
- Income-tax Rs.NIL (Previous year Rs.NIL)
- Sales-tax Rs.NIL (Previous year Rs.NIL)
- Municipal Taxes Rs. NIL(Previous year Rs.NIL)

2. GOVERNMENT GRANT

Government grants of the nature of contribution towards setting up the project are treated as Capital Fund. During the year 2017-18, a sum of ₹357.35 crore out of ₹377 Crore sanctioned has been received from Ministry of Human Resources Development, Government of India as per following details which has been kept under Capital Fund considering the nature of the Grants.

Government grant received from MHRD are kept in exclusive bank account maintained with the Syndicate Bank, Bhubaneswar. Interest earned on unspent fund kept in saving bank account and term deposits are treated as income of the Institute and accounted for in the 'Income and Expenditure Account'.

Installment No	Sanction Letter No. and Date	Grants sanctioned (Rupees in crore)	Grants received (Rupees in crore)
1	F.No.27-5/2017-TS-I Dt. 27.4.2017	139.00	139.00
2	F.No.14-1/2017-TS-I Dt. 15.5.2017	5.50	5.50
3	F.No.14-1/2017-TS-I Dt. 12.6.2017	5.14	5.14
4	F.No.14-1/2017-TS-I Dt.30.8.2017	60.91	60.91
5	F.No.14-1/2017-TS-I Dt. 05.09.2017	1.50	1.50
6	F.No.14-1/2017-TS-I Dt. 22.11.2017	90.00	90.00
7	F.No.14-1/2017-TS-I Dt. 6.12.2017	15.00	15.00
8	F.No.14-1/2017-TS-I Dt. 22.2.2017	40.23	40.23
9	F.No.14-1/2017-TS-I Dt. 22.3.2017	19.72	0.072
Total GIA Sanctioned		.00	

Out of Government grant of ₹19.72 crore sanctioned for 2017-18 in March 2017, ₹ 19,64,80,000 was received in 2018-19 and has been accounted for as 'Grants receivable'.

3 ENDOWMENT FUND

Accumulated unutilized portion of interest of ₹1,29,96,389 earned and accounted for as provision for expenses in the accounts of 2016-17 is added to opening balance of five Endowment Funds considering the observations of CAG Audit at paragraph B 2 of the Audit Report on the accounts of 2016-17.

Interest earned on investments of Endowment Fund are added to each of the Endowment Fund concerned.

4 CORPUS FUND

During the year 2017-18, interest of ₹2,55,00,042.57 earned on investment of Corpus Fund and fee collected from students was transferred to Corpus Fund.

5 FIXED ASSETS AND DEPRECIATION

5.1 **Land:** Land gifted by the State Government, which is stated at notional/nominal value with corresponding credit to capital reserve.

5.1.1 **Depreciation:** Depreciation on fixed assets is provided on Straight Line Method. Depreciation is provided for the whole year on additions during the year. Depreciation has not been charged on SRIC/ R&D Assets (Project) since those project are not own project of the Institute and is subject to transfer, if occasion so arises.

5.1.2 Assets costing ₹2,000 or less are written off during the year.

5.1.3 Fixed Assets created out of SRIC / R&D fund: Details of Assets created out of SRIC/ R&D fund are given below:

DESCRIPTION	GROSS BLOCK				
	Cost/ Valuation as at the beginning of the year 01.04.17	Additions during the year 2017-18	Deductions during the year 2017-18	Cost/ Valuation as at the End 31.03.18	
A. FIXED ASSETS SRIC					
1	PLANT MACHINERY & EQUIPMENT	11,09,50,176.00	3,88,92,273.00	0.00	14,98,42,449.00
2	FURNITURE & FIXTURES	26,18,329.00	0.00	0.00	26,18,329.00
3	OFFICE EQUIPMENT	48,225.00	0.00	0.00	48,225.00
4	COMPUTER/PERIPHERAL	1,45,70,016.00	31,98,803.00	0.00	1,77,68,819.00
5	ASSETS IN TRANSIT	7,63,068.00	0.00	0.00	7,63,068.00
TOTAL OF CURRENT YEAR		12,89,49,814.00	4,20,91,076.00	0.00	17,10,40,890.00